



Instituto Coahuilense de Acceso  
a la Información Pública

Ramos Arizpe, Coahuila a 27 de octubre 2022  
Oficio ICAI/5637/2022

Asunto: Entrega del Tercer Informe de Avance

De Gestión Financiera 2022  
Congreso del Estado de Coahuila

**Oficialía Mayor**

Diana G

28 OCT 2022

14:30 pm

**RECIBIDO**

Clavero tcb

~~Dip. Eduardo Olmos Castro  
Presidente de la Junta de Gobierno del  
H. Congreso del Estado Independiente Libre  
Y Soberano de Coahuila de Zaragoza~~

Por medio del presente y en cumplimiento a los artículos 8, 9,11, así como, art. 16 de la Ley de Rendición de Cuentas y Fiscalización Superior del Estado de Coahuila de Zaragoza y las disposiciones de carácter general expedidas por la Auditoria Superior del Estado de Coahuila, tengo en bien presentar ante este H. Congreso del Estado el Tercer Informe de Avance de Gestión Financiera del ejercicio 2022 del Instituto Coahuilense de Acceso a la Información Pública.


En cumplimiento al art. 21 de la Ley de Rendición de Cuentas y Fiscalización Superior del Estado de Coahuila de Zaragoza, se integra en físico y adjunto en medio electrónico (CD) la siguiente información.

1. Información Contable.
2. Información Presupuestaria.
3. Información Programática.
4. Información Adicional.
5. Información de la Ley Disciplina Financiera.

En mérito de lo anterior, solicito se me tenga por presentado el Tercer Informe de Avance de Gestión Financiera del ejercicio 2022.

Sin más por el momento y agradeciendo de antemano su atención.

ATENTAMENTE

  
LIC. LUIS GONZÁLEZ BRISEÑO  
COMISIONADO PRESIDENTE



Instituto Coahuilense de Acceso  
a la Información Pública

# INFORME DE AVANCE DE GESTIÓN FINANCIERA DEL TERCER TRIMESTRE DEL EJERCICIO 2022



Instituto Coahuilense de Acceso  
a la Información Pública

# I.- INFORMACIÓN CONTABLE

**INSTITUTO COAHUILTENSE DE ACCESO A LA INFORMACIÓN PÚBLICA**

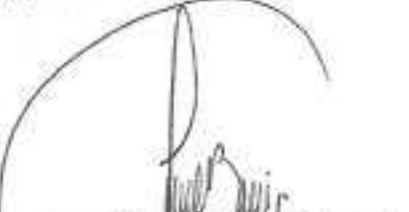
**Estado de Situación Financiera**

Al 30 de septiembre de 2022 y al 31 de diciembre de 2021

(Cifras en Pesos)

Concepto	2022	2021	Concepto	2022	2021
<b>ACTIVO</b>			<b>PASIVO</b>		
<b>Activo Circulante</b>			<b>Activo Circulante</b>		
Cectivo y Equivalentes	27,925,201.00	23,904,850.21	Cuentas por Pagar a Corto Plazo	1,482,484.88	1,353,276.00
Derechos a Recibir Efectivo o Equivalentes	187,876.48	0.00	Documentos por Pagar a Corto Plazo	0.00	0.00
Derechos a Recibir Bienes o Servicios	0.00	0.00	Fondos a Corto Plazo de la Deuda Pública a Largo Plazo	0.00	0.00
Inventarios	0.00	0.00	Títulos y Valores a Corto Plazo	0.00	0.00
Almacenes	0.00	0.00	Pasivos Diferidos a Corto Plazo	0.00	0.00
Exposición por Pérdida o Deterioro de Activos Circulantes	0.00	0.00	Fondos y Bienes de Terceros en Garantía y/o Administración a Corto Plazo	0.00	0.00
Otros Activos Circulantes	0.00	0.00	Provisiones a Corto Plazo	1,874,864.48	73,223.21
<b>Total de Activos Circulantes</b>	<b>27,932,358.45</b>	<b>23,904,850.21</b>	Otros Pasivos a Corto Plazo	0.00	0.00
<b>Activo No Circulante</b>			<b>Total de Pasivos Circulantes</b>	<b>1,482,484.88</b>	<b>1,426,499.21</b>
Inversiones Financieras a Largo Plazo	0.00	0.00	<b>Activo No Circulante</b>		
Derechos a Recibir Efectivo o Equivalentes a Largo Plazo	0.00	0.00	Cuentas por Pagar a Largo Plazo	0.00	0.00
Bienes Inmuebles, Infraestructura y Construcciones en Proceso	40,250.00	40,250.00	Documentos por Pagar a Largo Plazo	0.00	0.00
Bienes Muebles	10,184,950.81	10,379,022.05	Deuda Pública a Largo Plazo	0.00	0.00
Activos Intangibles	0.00	0.00	Pasivos Diferidos a Largo Plazo	0.00	0.00
Depreciación, Deterioro y Amortización Acumulada de Bienes	-8,892,917.40	-8,892,917.40	Fondos y Bienes de Terceros en Garantía y/o Administración a Largo Plazo	0.00	0.00
Activos Diferidos	0.00	0.00	Provisiones a Largo Plazo	0.00	0.00
Retención por Pérdida o Deterioro de Activos no Circulantes	0.00	0.00	<b>Total de Pasivos No Circulantes</b>	<b>0.00</b>	<b>0.00</b>
Otros Activos no Circulantes	0.00	0.00	<b>Total del Pasivo</b>	<b>1,482,484.88</b>	<b>1,426,499.21</b>
<b>Total de Activos No Circulantes</b>	<b>1,342,383.36</b>	<b>1,226,465.44</b>	<b>HACIENDA PÚBLICA/PATRIMONIO</b>		
<b>Total del Activo</b>	<b>29,334,721.81</b>	<b>25,131,315.65</b>	<b>Hacienda Pública/Patrimonio Contribuido</b>	<b>4,161,261.18</b>	<b>4,161,261.18</b>
			Aportaciones	0.00	0.00
			Donaciones de Capital	4,161,261.18	4,161,261.18
			Actualización de la Hacienda Pública/Patrimonio	0.00	0.00
			<b>Hacienda Pública/Patrimonio Generado</b>	<b>21,712,918.12</b>	<b>19,446,455.48</b>
			Resultados del Ejercicio (Anterior/Actual)	3,267,579.67	3,001,058.05
			Resultados de Ejercicios Anteriores	20,524,722.19	20,893,063.54
			Reservas	0.00	0.00
			Reservas	0.00	0.00
			Rectificaciones de Resultados de Ejercicios Anteriores	-4,076,351.73	-4,076,298.73
			Exceso o Insuficiencia en la Actualización de la Hacienda Pública/Patrimonio	0.00	0.00
			Resultado por Posición Monetaria	0.00	0.00
			Resultado por Tenencia de Activos no Monetarios	0.00	0.00
			<b>Total Hacienda Pública/Patrimonio</b>	<b>25,877,271.29</b>	<b>23,607,316.43</b>
			<b>Total del Pasivo y Hacienda Pública/Patrimonio</b>	<b>29,334,721.81</b>	<b>25,031,115.65</b>

Bajo protesta de decir verdad certificamos que los Estados Financieros y sus notas, son razonablemente correctos y son responsabilidad del emisor.

  
 LIC. LUIS GONZÁLEZ SORDO  
 COMISIONADO PRESIDENTE

  
 MARCO LUIS FERNANDO GARCÍA ARRIAGA  
 DIRECTOR GENERAL

INSTITUTO COAHULENSE DE ACCESO A LA INFORMACIÓN PÚBLICA

Estado de Actividades

Del 01 de julio al 30 de septiembre de 2022 y 2021

(Cifras en Pesos)

Concepto	2022	2021
<b>INGRESOS Y OTROS BENEFICIOS</b>		
Ingresos de Gestión <span style="float: right;">NOTA EA-01</span>	0.00	0.00
Impuestos	0.00	0.00
Cuentas y Aportaciones de Seguridad Social	0.00	0.00
Contribuciones de Mejoras	0.00	0.00
Derechos	0.00	0.00
Productos	0.00	0.00
Aprovechamientos	0.00	0.00
Ingresos por Venta de Bienes y Prestación de Servicios	0.00	0.00
Participaciones, Aportaciones, Convenios, Incentivos Derivados de la Colaboración Fiscal, Fondos Distintos de Aportaciones, Transferencias, Asignaciones, Subsidios y Subvenciones, y Pensiones y Jubilaciones <span style="float: right;">NOTA EA-03</span>	9,700,412.52	9,700,412.52
Participaciones, Aportaciones, Convenios, Incentivos Derivados de la Colaboración Fiscal y Fondos Distintos de Aportaciones	0.00	0.00
Transferencias, Asignaciones, Subsidios y Subvenciones, y Pensiones y Jubilaciones	9,700,412.52	9,700,412.52
Otros Ingresos y Beneficios <span style="float: right;">NOTA EA-03</span>	472,336.26	103,825.83
Ingresos Financieros	472,309.02	103,653.83
Incremento por Variación de Inventarios	0.00	0.00
Destrucción del Exceso de Estimaciones por Pérdida o Deterioro u Obsolescencia	0.00	0.00
Destrucción del Exceso de Provisiones	0.00	0.00
Otros Ingresos y Beneficios Varios	26.74	172.00
<b>Total de Ingresos y Otros Beneficios</b>	<b>10,172,748.78</b>	<b>9,804,238.35</b>
<b>GASTOS Y OTRAS PÉRDIDAS</b>		
Gastos de Funcionamiento	8,863,349.34	9,001,737.79
Servicios Personales	8,054,882.08	7,706,890.10
Materiales y Suministros	51,581.30	425,603.83
Servicios Generales	856,805.76	859,044.36
Transferencias, Asignaciones, Subsidios y Otras Ayudas	0.00	0.00
Transferencias Internas y Asignaciones al Sector Público	0.00	0.00
Transferencias al Resto del Sector Público	0.00	0.00
Subsidios y Subvenciones	0.00	0.00
Ayudas Sociales	0.00	0.00
Pensiones y Jubilaciones	0.00	0.00
Transferencias a Fideicomisos, Mandatos y Contratos Análogos	0.00	0.00
Transferencias a la Seguridad Social	0.00	0.00
Donativos	0.00	0.00
Transferencias al Exterior	0.00	0.00
Participaciones y Aportaciones	0.00	0.00
Participaciones	0.00	0.00
Aportaciones	0.00	0.00
Convenios	0.00	0.00
Intereses, Comisiones y Otros Gastos de la Deuda Pública	0.00	0.00
Intereses de la Deuda Pública	0.00	0.00
Comisiones de la Deuda Pública	0.00	0.00
Gastos de la Deuda Pública	0.00	0.00
Costo por Coberturas	0.00	0.00
Apoyos Financieros	0.00	0.00
Otros Gastos y Pérdidas Extraordinarias	0.00	0.00
Estimaciones, Depreciaciones, Deterioros, Obsolescencia y Amortizaciones	0.00	0.00
Provisiones	0.00	0.00
Destrucción de Inventarios	0.00	0.00
Aumento por Insuficiencia de Estimaciones por Pérdida o Deterioro u Obsolescencia	0.00	0.00
Aumento por Insuficiencia de Provisiones	0.00	0.00
Otros Gastos	0.00	0.00
Inversión Pública	0.00	0.00
Inversión Pública no Capitalizable	0.00	0.00
<b>Total de Gastos y Otras Pérdidas</b>	<b>8,863,349.34</b>	<b>9,001,737.79</b>
<b>Resultados del Ejercicio (Ahorro/Desahorro)</b>	<b>1,209,399.44</b>	<b>802,500.56</b>

Bajo protesta de decir verdad declaramos que los Estados Financieros y sus notas, son razonablemente correctos y son responsabilidad del emisor.

  
LIC. LUIS BONZALEZ BRISNO /  
COMISIONADO PRESIDENTE

  
MTRO. LUIS FERNANDO GARCIA ABUSAID  
DIRECTOR GENERAL

INSTITUTO COAHUILENSE DE ACCESO A LA INFORMACIÓN PÚBLICA

Estado de Actividades

Del 01 de enero al 30 de septiembre de 2022 y 2021

(Cifras en Pesos)

Concepto	2022	2021
<b>INGRESOS Y OTROS BENEFICIOS</b>		
<b>Ingresos de Gestión</b>	0.00	0.00
Impuestos	0.00	0.00
Cuotas y Aportaciones de Seguridad Social	0.00	0.00
Contribuciones de Mejoras	0.00	0.00
Derechos	0.00	0.00
Productos	0.00	0.00
Aprovechamientos	0.00	0.00
Ingresos por Venta de Bienes y Prestación de Servicios	0.00	0.00
<b>Participaciones, Aportaciones, Convenios, Incentivos Derivados de la Colaboración Fiscal, Fondos Distintos de Aportaciones, Transferencias, Asignaciones, Subsidios y Subvenciones, y Pensiones y Jubilaciones</b>	<b>29,101,237.55</b>	<b>29,101,237.72</b>
Participaciones, Aportaciones, Convenios, Incentivos Derivados de la Colaboración Fiscal y Fondos Distintos de Aportaciones	0.00	0.00
Transferencias, Asignaciones, Subsidios y Subvenciones, y Pensiones y Jubilaciones	29,101,237.55	29,101,237.72
<b>Otros Ingresos y Beneficios</b>	<b>1,121,629.18</b>	<b>704,363.38</b>
Ingresos Financieros	1,112,905.44	700,857.56
Incremento por Variación de Inventarios	0.00	0.00
Disminución del Exceso de Estimaciones por Pérdida o Deterioro u Obsolescencia	0.00	0.00
Disminución del Exceso de Provisiones	0.00	0.00
Otros Ingresos y Beneficios Varios	8,623.74	606.82
<b>Total de Ingresos y Otros Beneficios</b>	<b>30,222,866.73</b>	<b>29,805,601.10</b>
<b>GASTOS Y OTRAS PÉRDIDAS</b>		
<b>Gastos de Funcionamiento</b>	<b>27,955,187.04</b>	<b>26,067,734.53</b>
Servicios Personales	24,756,095.30	23,721,988.42
Materiales y Suministros	672,076.66	490,117.23
Servicios Generales	2,527,015.10	1,685,677.88
<b>Transferencias, Asignaciones, Subsidios y Otras Ayudas</b>	<b>0.00</b>	<b>0.00</b>
Transferencias Internas y Asignaciones al Sector Público	0.00	0.00
Transferencias al Resto del Sector Público	0.00	0.00
Subsidios y Subvenciones	0.00	0.00
Ayudas Sociales	0.00	0.00
Pensiones y Jubilaciones	0.00	0.00
Transferencias a Fideicomisos, Mandatos y Contratos Análogos	0.00	0.00
Transferencias a la Seguridad Social	0.00	0.00
Donativos	0.00	0.00
Transferencias al Exterior	0.00	0.00
<b>Participaciones y Aportaciones</b>	<b>0.00</b>	<b>0.00</b>
Participaciones	0.00	0.00
Aportaciones	0.00	0.00
Convenios	0.00	0.00
<b>Intereses, Comisiones y Otros Gastos de la Deuda Pública</b>	<b>0.00</b>	<b>0.00</b>
Intereses de la Deuda Pública	0.00	0.00
Comisiones de la Deuda Pública	0.00	0.00
Gastos de la Deuda Pública	0.00	0.00
Costo por Coberturas	0.00	0.00
Ayudas Financieras	0.00	0.00
<b>Otros Gastos y Pérdidas Extraordinarias</b>	<b>0.00</b>	<b>0.00</b>
Estimaciones, Depreciaciones, Deterioros, Obsolescencia y Amortizaciones	0.00	0.00
Provisiones	0.00	0.00
Disminución de Inventarios	0.00	0.00
Aumento por Insuficiencia de Estimaciones por Pérdida o Deterioro u Obsolescencia	0.00	0.00
Aumento por Insuficiencia de Provisiones	0.00	0.00
Otros Gastos	0.00	0.00
<b>Inversión Pública</b>	<b>0.00</b>	<b>0.00</b>
Inversión Pública no Capitalizable	0.00	0.00
<b>Total de Gastos y Otras Pérdidas</b>	<b>27,955,187.04</b>	<b>26,067,734.53</b>
<b>Resultados del Ejercicio (Ahorro/Desahorro)</b>	<b>2,267,679.67</b>	<b>3,737,866.67</b>

Bajo protesta de decir verdad declaramos que los Estados Financieros y sus notas, son razonablemente correctos y son responsabilidad del emisor.

  
 LIC. LUIS GONZÁLEZ BRISEÑO /  
 COMISIONADO PRESIDENTE

  
 MTR. LUIS FERNANDO GARCÍA A BUSA ID  
 DIRECTOR GENERAL



INSTITUTO COAHUILTENSE DE ACCESO A LA INFORMACIÓN PÚBLICA

Estado de Variación en la Hacienda Pública  
Del 01 de julio al 30 de septiembre de 2022

(Cifras en Pesos)

Concepto	Hacienda Pública / Patrimonio Contribuible	Hacienda Pública / Patrimonio Generado de Ejercicios Anteriores	Hacienda Pública / Patrimonio Generado del Ejercicio	Exceso o Insuficiencia en la Actualización de la Hacienda Pública / Patrimonio	Total
Hacienda Pública / Patrimonio Contribuido Neto de 2022	4,161,261.16				4,161,261.16
Aportaciones	0.00				0.00
Donaciones de Capital	4,161,261.16				4,161,261.16
Actualización de la Hacienda Pública/Patrimonio	0.00				0.00
<b>Hacienda Pública / Patrimonio Generado Neto de 2022</b>		<b>19,448,336.46</b>	<b>1,058,180.23</b>		<b>20,506,516.69</b>
Resultados del Ejercicio (Ahorro/Desahorro)		25,554,722.19	1,058,180.23		26,612,902.42
Resultados de Ejercicios Anteriores		0.00			0.00
Reservas		0.00			0.00
Rectificaciones de Resultados de Ejercicios Anteriores		-4,076,391.73			-4,076,391.73
<b>Exceso o Insuficiencia en la Actualización de la Hacienda Pública / Patrimonio Neto de 2022</b>				<b>0.00</b>	<b>0.00</b>
Resultado por Pérdida Monetaria					0.00
Resultado por Tenencia de Activos no Monetarios					0.00
<b>Hacienda Pública / Patrimonio Neto Final al 30 de Junio de 2022</b>	<b>4,161,261.16</b>	<b>19,448,336.46</b>	<b>1,058,180.23</b>	<b>0.00</b>	<b>24,667,814.85</b>
<b>Cambios en la Hacienda Pública / Patrimonio Contribuido Neto de 2022</b>	<b>0.00</b>				<b>0.00</b>
Aportaciones	0.00				0.00
Donaciones de Capital	0.00				0.00
Actualización de la Hacienda Pública/Patrimonio	0.00				0.00
<b>Variaciones de la Hacienda Pública / Patrimonio Generado Neto de 2022</b>		<b>1,058,180.23</b>	<b>551,219.25</b>		<b>1,209,399.48</b>
Resultados del Ejercicio (Ahorro/Desahorro)		1,209,399.48	1,209,399.48		2,418,798.96
Resultados de Ejercicios Anteriores		0.00	-1,558,180.23		-1,558,180.23
Reservas		0.00			0.00
Rectificaciones		0.00			0.00
Rectificaciones de Resultados de Ejercicios Anteriores		0.00			0.00
<b>Cambios en el Exceso o Insuficiencia en la Actualización de la Hacienda Pública / Patrimonio Neto de 2022</b>				<b>0.00</b>	<b>0.00</b>
Resultado por Pérdida Monetaria					0.00
Resultado por Tenencia de Activos no Monetarios					0.00
<b>Hacienda Pública / Patrimonio Neto Final al 30 de Septiembre de 2022</b>	<b>4,161,261.16</b>	<b>20,506,516.69</b>	<b>1,209,399.48</b>	<b>0.00</b>	<b>25,877,271.33</b>

Bajo protesta de decir verdad declaramos que los Estados Financieros y sus notas, son razonablemente correctos y son responsabilidad mía.

  
Luis González Briseño /  
COMISIONADO PRESIDENTE

  
MTRO. LUIS FERNANDO GARCÍA ABUSAID  
DIRECTOR GENERAL

INSTITUTO COMARQUENSE DE ACCESO A LA INFORMACIÓN PÚBLICA

Estado de Variación en la Hacienda Pública

Del 01 de enero al 30 de septiembre de 2022

(Cifras en Pesos)

Concepto	Hacienda Pública / Patrimonio Contribuido	Hacienda Pública / Patrimonio Generado de Ejercicios Anteriores	Hacienda Pública / Patrimonio Generado del Ejercicio	Exceso o Insuficiencia en la Actualización de la Hacienda Pública / Patrimonio	Total
Hacienda Pública / Patrimonio Contribuido Neto de 2021	4,161,361.16				4,161,361.16
Aportaciones	0.00				0.00
Donaciones de Capital	4,161,361.16				4,161,361.16
Actualización de la Hacienda Pública Patrimonio	0.00				0.00
<b>Hacienda Pública / Patrimonio Generado Neto de 2021</b>	<b>4,161,361.16</b>	<b>16,794,794.91</b>	<b>2,661,658.65</b>		<b>19,448,455.40</b>
Resultados del Ejercicio (Ahorro/Desahorro)		20,863,963.54	2,661,658.65		2,981,658.65
Resultados de Ejercicios Anteriores		0.00			20,863,963.54
Revaluación		0.00			0.00
Reservas		0.00			0.00
Modificaciones de Resultados de Ejercicios Anteriores		-4,079,268.73			-4,079,268.73
<b>Exceso o Insuficiencia en la Actualización de la Hacienda Pública / Patrimonio Neto de 2021</b>				<b>0.00</b>	<b>0.00</b>
Resultado por Fusión Monetaria				0.00	0.00
Resultado por Tenencia de Activos no Monetarios				0.00	0.00
<b>Hacienda Pública / Patrimonio Neto Final de 2021</b>	<b>4,161,361.16</b>	<b>16,794,794.91</b>	<b>2,661,658.65</b>	<b>0.00</b>	<b>23,947,816.82</b>
<b>Cambios en la Hacienda Pública / Patrimonio Contribuido Neto de 2022</b>	<b>0.00</b>				<b>0.00</b>
Aportaciones	0.00				0.00
Donaciones de Capital	0.00				0.00
Actualización de la Hacienda Pública Patrimonio	0.00				0.00
<b>Variaciones de la Hacienda Pública / Patrimonio Generado Neto de 2022</b>		<b>2,661,658.65</b>	<b>-392,203.96</b>		<b>2,269,454.67</b>
Resultados del Ejercicio (Ahorro/Desahorro)		2,661,658.65	-392,203.96		2,269,454.67
Resultados de Ejercicios Anteriores		2,661,658.65			2,661,658.65
Revaluación		0.00			0.00
Reservas		0.00			0.00
Modificaciones de Resultados de Ejercicios Anteriores			1,975.00		1,975.00
<b>Cambios en el Exceso o Insuficiencia en la Actualización de la Hacienda Pública / Patrimonio Neto de 2022</b>				<b>0.00</b>	<b>0.00</b>
Resultado por Fusión Monetaria				0.00	0.00
Resultado por Tenencia de Activos no Monetarios				0.00	0.00
<b>Hacienda Pública / Patrimonio Neto Final al 30 de Septiembre de 2022</b>	<b>4,161,361.16</b>	<b>19,448,455.40</b>	<b>2,269,454.67</b>	<b>0.00</b>	<b>26,877,271.29</b>

Bajo protesta de decir verdad declaramos que los Estados Financieros y sus notas, son razonablemente correctos y son responsabilidad del emisor.

  
LRF. LUIS GONZALEZ BRISERNO /  
COMISIONADO PRESIDENTE

  
MITRO. LUIS FERRANIMIRO GARCIA A BUSA ID  
DIRECTOR GENERAL



INSTITUTO COAHUILENSE DE ACCESO A LA INFORMACIÓN PÚBLICA

Estado de Cambios en la Situación Financiera

Del 01 de julio al 30 de septiembre de 2022

(Cifras en Pesos)

Concepto	Origen	Aplicación
<b>ACTIVO</b>	<b>119,245.65</b>	<b>2,223,033.18</b>
<b>Activo Circulante</b>	<b>119,245.65</b>	<b>2,223,033.18</b>
Efectivo y Equivalentes	0.00	2,223,033.18
Derechos a Recibir Efectivo o Equivalentes	119,245.65	0.00
Derechos a Recibir Bienes o Servicios	0.00	0.00
Inventarios	0.00	0.00
Almacenes	0.00	0.00
Estimación por Pérdida o Deterioro de Activos Circulantes	0.00	0.00
Otros Activos Circulantes	0.00	0.00
<b>Activo No Circulante</b>	<b>0.00</b>	<b>0.00</b>
Inversiones Financieras a Largo Plazo	0.00	0.00
Derechos a Recibir Efectivo o Equivalentes a Largo Plazo	0.00	0.00
Bienes Inmuebles, Infraestructura y Construcciones en Proceso	0.00	0.00
Bienes Muebles	0.00	0.00
Activos Intangibles	0.00	0.00
Depreciación, Deterioro y Amortización Acumulada de Bienes	0.00	0.00
Activos Diferidos	0.00	0.00
Estimación por Pérdida o Deterioro de Activos no Circulantes	0.00	0.00
Otros Activos no Circulantes	0.00	0.00
<b>PASIVO</b>	<b>894,386.07</b>	<b>0.00</b>
<b>Pasivo Circulante</b>	<b>894,386.07</b>	<b>0.00</b>
Cuentas por Pagar a Corto Plazo	362,143.53	0.00
Documentos por Pagar a Corto Plazo	0.00	0.00
Porción a Corto Plazo de la Deuda Pública a Largo Plazo	0.00	0.00
Títulos y Valores a Corto Plazo	0.00	0.00
Pasivos Diferidos a Corto Plazo	0.00	0.00
Fondos y Bienes de Terceros en Garantía y/o Administración a Corto Plazo	0.00	0.00
Provisiones a Corto Plazo	532,242.54	0.00
Otros Pasivos a Corto Plazo	0.00	0.00
<b>Pasivo No Circulante</b>	<b>0.00</b>	<b>0.00</b>
Cuentas por Pagar a Largo Plazo	0.00	0.00
Documentos por Pagar a Largo Plazo	0.00	0.00
Deuda Pública a Largo Plazo	0.00	0.00
Pasivos Diferidos a Largo Plazo	0.00	0.00
Fondos y Bienes de Terceros en Garantía y/o en Administración a Largo Plazo	0.00	0.00
Provisiones a Largo Plazo	0.00	0.00
<b>HACIENDA PÚBLICA/PATRIMONIO</b>	<b>0.00</b>	<b>0.00</b>
<b>Hacienda Pública/Patrimonio Contribuido</b>	<b>0.00</b>	<b>0.00</b>
Aportaciones	0.00	0.00
Donaciones de Capital	0.00	0.00
Actualización de la Hacienda Pública/Patrimonio	0.00	0.00
<b>Hacienda Pública/Patrimonio Generado</b>	<b>1,209,399.44</b>	<b>0.00</b>
Resultados del Ejercicio (Ahorro/ Desahorro)	1,209,399.44	0.00
Resultados de Ejercicios Anteriores	0.00	0.00
Revalúos	0.00	0.00
Reservas	0.00	0.00
Rectificaciones de Resultados de Ejercicios Anteriores	0.00	0.00
<b>Exceso o Ineficiencia en la Actualización de la Hacienda Pública/Patrimonio</b>	<b>0.00</b>	<b>0.00</b>
Resultado por Posición Monetaria	0.00	0.00
Resultado por Tenencia de Activos no Monetarios	0.00	0.00

Bajo protesta de decir verdad declaramos que los Estados Financieros y sus notas, son razonablemente correctos y son responsabilidad del emisor.

LIC. LUIS GONZALEZ BRISENO /  
COMISIONADO PRESIDENTE

MTRA. LUIS FERNANDO GARCÍA A BUSA ID  
DIRECTOR GENERAL

INSTITUTO COAHUILENSE DE ACCESO A LA INFORMACIÓN PÚBLICA

Estado de Cambios en la Situación Financiera

Del 01 de enero al 30 de septiembre de 2022

(Cifras en Pesos)

Concepto	Origen	Aplicación
<b>ACTIVO</b>	0.00	4,303,606.18
<b>Activo Circulante</b>	0.00	4,187,708.24
Efectivo y Equivalentes	0.00	4,000,831.78
Derechos a Recibir Efectivo o Equivalentes	0.00	187,076.46
Derechos a Recibir Bienes o Servicios	0.00	0.00
Inventarios	0.00	0.00
Almacenes	0.00	0.00
Estimación por Pérdida o Deterioro de Activos Circulantes	0.00	0.00
Otros Activos Circulantes	0.00	0.00
<b>Activo No Circulante</b>	0.00	115,897.92
Inversiones Financieras a Largo Plazo	0.00	0.00
Derechos a Recibir Efectivo o Equivalentes a Largo Plazo	0.00	0.00
Bienes Inmuebles, Infraestructura y Construcciones en Proceso	0.00	0.00
Bienes Muebles	0.00	115,897.92
Activos Intangibles	0.00	0.00
Depreciación, Deterioro y Amortización Acumulada de Bienes	0.00	0.00
Activos Diferidos	0.00	0.00
Estimación por Pérdida o Deterioro de Activos no Circulantes	0.00	0.00
Otros Activos no Circulantes	0.00	0.00
<b>PASIVO</b>	2,034,151.49	0.00
<b>Pasivo Circulante</b>	2,034,151.49	0.00
Cuentas por Pagar a Corto Plazo	132,206.04	0.00
Documentos por Pagar a Corto Plazo	0.00	0.00
Porción a Corto Plazo de la Deuda Pública a Largo Plazo	0.00	0.00
Títulos y Valores a Corto Plazo	0.00	0.00
Pasivos Diferidos a Corto Plazo	0.00	0.00
Fondos y Bienes de Terceros en Garantía y/o Administración a Corto Plazo	0.00	0.00
Provisiones a Corto Plazo	1,901,945.45	0.00
Otros Pasivos a Corto Plazo	0.00	0.00
<b>Pasivo No Circulante</b>	0.00	0.00
Cuentas por Pagar a Largo Plazo	0.00	0.00
Documentos por Pagar a Largo Plazo	0.00	0.00
Deuda Pública a Largo Plazo	0.00	0.00
Pasivos Diferidos a Largo Plazo	0.00	0.00
Fondos y Bienes de Terceros en Garantía y/o en Administración a Largo Plazo	0.00	0.00
Provisiones a Largo Plazo	0.00	0.00
<b>HACIENDA PÚBLICA/PATRIMONIO</b>	0.00	0.00
<b>Hacienda Pública/Patrimonio Contribuido</b>	0.00	0.00
Aportaciones	0.00	0.00
Donaciones de Capital	0.00	0.00
Actualización de la Hacienda Pública/Patrimonio	0.00	0.00
<b>Hacienda Pública/Patrimonio Generado</b>	2,683,533.65	394,078.98
Resultados del Ejercicio (Ahorro/ Desahorro)	0.00	394,078.98
Resultados de Ejercicios Anteriores	2,681,658.65	0.00
Revalúos	0.00	0.00
Reservas	0.00	0.00
Rectificaciones de Resultados de Ejercicios Anteriores	1,875.00	0.00
<b>Exceso o Insuficiencia en la Actualización de la Hacienda Pública/Patrimonio</b>	0.00	0.00
Resultado por Posición Monetaria	0.00	0.00
Resultado por Tenencia de Activos no Monetarios	0.00	0.00

Bajo protesta de decir verdad declaramos que los Estados Financieros y sus notas, son razonablemente correctos y son responsabilidad del emisor.

LIC. LUIS GONZÁLEZ BRISEÑO /  
COMISIONADO PRESIDENTE

Mtro. LUIS FERNANDO GARCÍA A. BUSA ID  
DIRECTOR GENERAL

INSTITUTO COAHUILENSE DE ACCESO A LA INFORMACIÓN PÚBLICA


Estado de Flujos de Efectivo

Del 01 de Julio al 30 de septiembre de 2022 y 2021

(Cifras en Pesos)

Concepto	2022	2021
<b>Flujos de Efectivo de las Actividades de Operación</b>		
<b>Origen</b>	<b>11,186,362.60</b>	<b>10,782,631.28</b>
Impuestos	0.00	0.00
Cuotas y Aportaciones de Seguridad Social	0.00	0.00
Contribuciones de Mejoras	0.00	0.00
Derechos	0.00	0.00
Productos	0.00	0.00
Aprovechamientos	0.00	0.00
Ingresos por Venta de Bienes y Prestación de Servicios	0.00	0.00
Participaciones, Aportaciones, Convenios, Incentivos Derivados de la Colaboración Fiscal y Fondos Distintos de Aportaciones	0.00	0.00
Transferencias, Asignaciones, Subsidios y Subvenciones, y Pensiones y Jubilaciones	9,700,412.52	9,700,412.52
Otros Orígenes de Operación	1,485,969.98	1,082,118.76
<b>Aplicación</b>	<b>8,963,349.24</b>	<b>23,638,428.06</b>
Servicios Personales	8,054,982.08	7,706,890.10
Materiales y Suministros	51,561.50	425,803.33
Servicios Generales	856,805.76	869,044.36
Transferencias Internas y Asignaciones al Sector Público	0.00	0.00
Transferencias al resto del Sector Público	0.00	0.00
Subsidios y Subvenciones	0.00	0.00
Ayudas Sociales	0.00	0.00
Pensiones y Jubilaciones	0.00	0.00
Transferencias a Fideicomisos, Mandatos y Contratos Anticipos	0.00	0.00
Transferencias a la Seguridad Social	0.00	0.00
Donativos	0.00	0.00
Transferencias al Exterior	0.00	0.00
Participaciones	0.00	0.00
Aportaciones	0.00	0.00
Convenios	0.00	0.00
Otras Aplicaciones de Operación	0.00	14,836,600.27
<b>Flujos Netos de Efectivo por Actividades de Operación</b>	<b>2,223,033.16</b>	<b>-13,055,896.78</b>
<b>Flujos de Efectivo de las Actividades de Inversión</b>		
<b>Origen</b>	<b>0.00</b>	<b>0.00</b>
Bienes Inmuebles, Infraestructura y Construcciones en Proceso	0.00	0.00
Bienes Muebles	0.00	0.00
Otros Orígenes de Inversión	0.00	0.00
<b>Aplicación</b>	<b>0.00</b>	<b>0.00</b>
Bienes Inmuebles, Infraestructura y Construcciones en Proceso	0.00	0.00
Bienes Muebles	0.00	0.00
Otras Aplicaciones de Inversión	0.00	0.00
<b>Flujos Netos de Efectivo por Actividades de Inversión</b>	<b>0.00</b>	<b>0.00</b>
<b>Flujos de Efectivo de las Actividades de Financiamiento</b>		
<b>Origen</b>	<b>0.00</b>	<b>0.00</b>
Endeudamiento Neto	0.00	0.00
Interno	0.00	0.00
Externo	0.00	0.00
Otros Orígenes de Financiamiento	0.00	0.00
<b>Aplicación</b>	<b>0.00</b>	<b>0.00</b>
Servicios de la Deuda	0.00	0.00
Interno	0.00	0.00
Externo	0.00	0.00
Otras Aplicaciones de Financiamiento	0.00	0.00
<b>Flujos Netos de Efectivo por Actividades de Financiamiento</b>	<b>0.00</b>	<b>0.00</b>
<b>Incremento/Disminución Neta en el Efectivo y Equivalentes al Efectivo</b>	<b>2,223,033.16</b>	<b>-13,055,896.78</b>
<b>Efectivo y Equivalentes al Efectivo al Inicio del Ejercicio</b>	<b>25,582,248.83</b>	<b>38,809,891.28</b>
<b>Efectivo y Equivalentes al Efectivo al Final del Ejercicio</b>	<b>27,805,281.99</b>	<b>25,753,994.50</b>

Bajo protesta de decir verdad declaramos que los Estados Financieros y sus notas, son razonablemente correctos y son responsabilidad del emisor.

  
 LIC. LUIS GONZALEZ BRISENO /  
 COMISIONADO PRESIDENTE

  
 LIC. LUIS FERNANDO GARCIA ABUSAID  
 DIRECTOR GENERAL



**INSTITUTO COAHUILENSE DE ACCESO A LA INFORMACION PUBLICA**  
**Estado de Flujos de Efectivo**  
 Del 01 de enero al 30 de septiembre de 2022 y del 01 de enero al 31 de diciembre de 2021  
 (Cifras en Pesos)

Concepto	2022	2021
<b>Flujos de Efectivo de las Actividades de Operación</b>		
<b>Origen</b>	<b>32,258,793.22</b>	<b>31,261,964.62</b>
Impuestos	0.00	0.00
Cuotas y Aportaciones de Seguridad Social	0.00	0.00
Contribuciones de Mejoras	0.00	0.00
Derechos	0.00	0.00
Productos	0.00	0.00
Aprovechamientos	0.00	0.00
Ingresos por Venta de Bienes y Prestación de Servicios	0.00	0.00
Participaciones, Aportaciones, Convenios, Incentivos Derivados de la Colaboración Fiscal y Fondos Distintos de Aportaciones	0.00	0.00
Transferencias, Asignaciones, Subsidios y Subvenciones, y Pensiones y Jubilaciones	29,101,237.55	29,101,237.72
Otros Orígenes de Operación	3,157,555.67	2,160,726.80
<b>Aplicación</b>	<b>28,142,263.42</b>	<b>41,094,262.51</b>
Servicios Personales	24,756,095.30	23,721,939.42
Materiales y Suministros	672,079.66	490,117.23
Servicios Generales	2,527,012.10	1,865,677.88
Transferencias Internas y Asignaciones al Sector Público	0.00	0.00
Transferencias al resto del Sector Público	0.00	0.00
Subsidios y Subvenciones	0.00	0.00
Ayudas Sociales	0.00	0.00
Pensiones y Jubilaciones	0.00	0.00
Transferencias a Fideicomisos, Mandatos y Contratos Análogos	0.00	0.00
Transferencias a la Seguridad Social	0.00	0.00
Donativos	0.00	0.00
Transferencias al Exterior	0.00	0.00
Participaciones	0.00	0.00
Aportaciones	0.00	0.00
Convenios	0.00	0.00
Otras Aplicaciones de Operación	187,076.46	15,026,547.98
<b>Flujos Netos de Efectivo por Actividades de Operación</b>	<b>4,116,529.70</b>	<b>-9,832,317.99</b>
<b>Flujos de Efectivo de las Actividades de Inversión</b>		
<b>Origen</b>	<b>0.00</b>	<b>0.00</b>
Bienes Inmuebles, Infraestructura y Construcciones en Proceso	0.00	0.00
Bienes Muebles	0.00	0.00
Otros Orígenes de Inversión	0.00	0.00
<b>Aplicación</b>	<b>115,897.92</b>	<b>0.00</b>
Bienes Inmuebles, Infraestructura y Construcciones en Proceso	0.00	0.00
Bienes Muebles	115,897.92	0.00
Otras Aplicaciones de Inversión	0.00	0.00
<b>Flujos Netos de Efectivo por Actividades de Inversión</b>	<b>-115,897.92</b>	<b>0.00</b>
<b>Flujos de Efectivo de las Actividades de Financiamiento</b>		
<b>Origen</b>	<b>0.00</b>	<b>0.00</b>
Endeudamiento Neto	0.00	0.00
Interno	0.00	0.00
Externo	0.00	0.00
Otros Orígenes de Financiamiento	0.00	0.00
<b>Aplicación</b>	<b>0.00</b>	<b>0.00</b>
Servicios de la Deuda	0.00	0.00
Interno	0.00	0.00
Externo	0.00	0.00
Otras Aplicaciones de Financiamiento	0.00	0.00
<b>Flujos Netos de Efectivo por Actividades de Financiamiento</b>	<b>0.00</b>	<b>0.00</b>
<b>Incremento/Disminución Neta en el Efectivo y Equivalentes al Efectivo</b>	<b>4,000,631.78</b>	<b>-9,832,317.99</b>
<b>Efectivo y Equivalentes al Efectivo al Inicio del Ejercicio</b>	<b>23,804,650.21</b>	<b>35,586,312.49</b>
<b>Efectivo y Equivalentes al Efectivo al Final del Ejercicio</b>	<b>27,805,281.99</b>	<b>25,753,994.50</b>

Bajo protesta de decir verdad declaramos que los Estados Financieros y sus notas, son razonablemente correctos y son responsabilidad del emisor.

  
 LIC. LUIS GONZALEZ BRISNO /  
 COMISIONADO PRESIDENTE

  
 MRO. LUIS FERNANDO GARCIA A BUSAID  
 DIRECTOR GENERAL

INSTITUTO COAHUILENSE DE ACCESO A LA INFORMACIÓN PÚBLICA

Estado Analítico del Activo

Del 01 de Julio al 30 de septiembre de 2022

(Cifras en Pesos)

Concepto	Saldo Inicial	Cargos del Periodo	Abonos del Periodo	Saldo Final	Variación del Periodo
<b>ACTIVO</b>	<b>27,230,934.30</b>	<b>21,774,976.71</b>	<b>19,671,189.20</b>	<b>29,334,721.01</b>	<b>2,103,787.51</b>
Activo Circulante	25,688,570.94	21,774,976.71	19,671,189.20	27,992,358.45	2,103,787.51
Efectivo y Equivalentes	25,582,248.83	11,457,954.47	9,234,921.31	27,805,281.99	2,223,033.16
Derechos a Recibir Efectivo o Equivalentes	308,322.11	10,317,022.24	10,436,267.89	187,076.96	-119,245.65
Derechos a Recibir Bienes o Servicios	0.00	0.00	0.00	0.00	0.00
Inventarios	0.00	0.00	0.00	0.00	0.00
Almacenes	0.00	0.00	0.00	0.00	0.00
Estimación por Pérdida o Deterioro de Activos Circulantes	0.00	0.00	0.00	0.00	0.00
Otros Activos Circulantes	0.00	0.00	0.00	0.00	0.00
Activo No Circulante	1,342,363.36	0.00	0.00	1,342,363.36	0.00
Inversiones Financieras a Largo Plazo	0.00	0.00	0.00	0.00	0.00
Derechos a Recibir Efectivo o Equivalentes a Largo Plazo	0.00	0.00	0.00	0.00	0.00
Bienes Inmuebles, Infraestructura y Construcciones en Proceso	40,250.00	0.00	0.00	40,250.00	0.00
Bienes Muebles	10,194,930.81	0.00	0.00	10,194,930.81	0.00
Activos Intangibles	0.00	0.00	0.00	0.00	0.00
Depreciación, Deterioro y Amortización Acumulada de Bienes	-8,892,817.45	0.00	0.00	-8,892,817.45	0.00
Activos Diferidos	0.00	0.00	0.00	0.00	0.00
Estimación por Pérdida o Deterioro de Activos no Circulantes	0.00	0.00	0.00	0.00	0.00
Otros Activos no Circulantes	0.00	0.00	0.00	0.00	0.00

Bajo protesta de decir verdad declaramos que los Estados Financieros y sus notas, son razonablemente correctos y son responsabilidad del emisor.

LIC. LUIS GONZÁLEZ BRISÑO /  
COMISIONADO PRESIDENTE

MTR. LUIS FERNANDO GARCÍA ABUSAD /  
DIRECTOR GENERAL

**INSTITUTO COAHUILENSE DE ACCESO A LA INFORMACIÓN PÚBLICA**

**Estado Analítico del Activo**

Del 01 de enero al 30 de septiembre de 2022

(Cifras en Pesos)

Concepto	Saldo Inicial	Cargos del Periodo	Abonos del Periodo	Saldo Final	Variación del Periodo
<b>ACTIVO</b>	<b>25,031,115.65</b>	<b>64,728,052.91</b>	<b>60,424,446.75</b>	<b>29,334,721.81</b>	<b>4,303,606.16</b>
<b>Activo Circulante</b>	<b>23,804,650.21</b>	<b>64,612,154.99</b>	<b>60,424,446.75</b>	<b>27,992,368.45</b>	<b>4,187,708.24</b>
Efectivo y Equivalentes	23,804,650.21	33,521,984.66	29,521,352.89	27,805,281.99	4,000,631.78
Derechos a Recibir Efectivo o Equivalentes	0.00	31,090,170.33	30,903,093.87	187,076.46	187,076.46
Derechos a Recibir Bienes o Servicios	0.00	0.00	0.00	0.00	0.00
Inventarios	0.00	0.00	0.00	0.00	0.00
Almacenes	0.00	0.00	0.00	0.00	0.00
Estimación por Pérdida o Deterioro de Activos Circulantes	0.00	0.00	0.00	0.00	0.00
Otros Activos Circulantes	0.00	0.00	0.00	0.00	0.00
<b>Activo No Circulante</b>	<b>1,226,465.44</b>	<b>115,897.92</b>	<b>0.00</b>	<b>1,342,363.36</b>	<b>115,897.92</b>
Inversiones Financieras a Largo Plazo	0.00	0.00	0.00	0.00	0.00
Derechos a Recibir Efectivo o Equivalentes a Largo Plazo	0.00	0.00	0.00	0.00	0.00
Bienes Inmuebles, Infraestructura y Construcciones en Proceso	40,250.00	0.00	0.00	40,250.00	0.00
Bienes Muebles	10,079,002.89	115,897.92	0.00	10,194,900.81	115,897.92
Activos Intangibles	0.00	0.00	0.00	0.00	0.00
Depreciación, Deterioro y Amortización Acumulada de Bienes	-8,892,817.45	0.00	0.00	-8,892,817.45	0.00
Activos Diferidos	0.00	0.00	0.00	0.00	0.00
Estimación por Pérdida o Deterioro de Activos no Circulantes	0.00	0.00	0.00	0.00	0.00
Otros Activos no Circulantes	0.00	0.00	0.00	0.00	0.00

Bajo protesta de decir verdad declaramos que los Estados Financieros y sus notas, son razonablemente correctos y son responsabilidad del emisor.



LC. LUIS GONZALEZ BRISNO /  
COMISIONADO PRESIDENTE



MTR. LUIS FERNANDO GARCIA ABUSAI  
DIRECTOR GENERAL



**INSTITUTO COAHUILENSE DE ACCESO A LA INFORMACIÓN PÚBLICA**

Estado Analítico de la Deuda y Otros Pasivos

Del 01 de julio al 30 de septiembre de 2022

(Cifras en Pesos)

Denominación de las Deudas	Moneda de Contratación	Institución o País Acreedor	Saldo Inicial del Periodo	Saldo Final del Periodo
<b>DEUDA PÚBLICA</b>				
<b>Corto Plazo</b>				
Deuda Interna			0.00	0.00
Instituciones de Crédito			0.00	0.00
Títulos y Valores			0.00	0.00
Arrendamientos Financieros			0.00	0.00
Deuda Externa			0.00	0.00
Organismos Financieros Internacionales			0.00	0.00
Deuda Bilateral			0.00	0.00
Títulos y Valores			0.00	0.00
Arrendamientos Financieros			0.00	0.00
<b>Subtotal de Deuda Pública a Corto Plazo</b>			<b>0.00</b>	<b>0.00</b>
<b>Largo Plazo</b>				
Deuda Interna			0.00	0.00
Instituciones de Crédito			0.00	0.00
Títulos y Valores			0.00	0.00
Arrendamientos Financieros			0.00	0.00
Deuda Externa			0.00	0.00
Organismos Financieros Internacionales			0.00	0.00
Deuda Bilateral			0.00	0.00
Títulos y Valores			0.00	0.00
Arrendamientos Financieros			0.00	0.00
<b>Subtotal de Deuda Pública a Largo Plazo</b>			<b>0.00</b>	<b>0.00</b>
<b>Total de Otros Pasivos</b>			<b>2,563,062.45</b>	<b>3,457,450.52</b>
<b>Total de Deuda Pública y Otros Pasivos</b>			<b>2,563,062.45</b>	<b>3,457,450.52</b>

Bajo protesta de decir verdad declaramos que los Estados Financieros y sus notas, son razonablemente correctos y son responsabilidad del emisor.



\_\_\_\_\_  
LIC. LUIS GONZALEZ BRISENO /  
COMISIONADO PRESIDENTE



\_\_\_\_\_  
MTRO. LUIS FERNANDO GARCIA ABUSAID  
DIRECTOR GENERAL

**INSTITUTO COAHUILENSE DE ACCESO A LA INFORMACIÓN PÚBLICA**

Estado Analítico de la Deuda y Otros Pasivos

Del 01 de enero al 30 de septiembre de 2022

(Cifras en Pesos)

Denominación de las Deudas	Moneda de Contratación	Institución o País Acreedor	Saldo Inicial del Periodo	Saldo Final del Periodo
<b>DEUDA PÚBLICA</b>				
<b>Corto Plazo</b>				
Deuda Interna			0.00	0.00
Instituciones de Crédito			0.00	0.00
Títulos y Valores			0.00	0.00
Arrendamientos Financieros			0.00	0.00
Deuda Externa			0.00	0.00
Organismos Financieros Internacionales			0.00	0.00
Deuda Bilateral			0.00	0.00
Títulos y Valores			0.00	0.00
Arrendamientos Financieros			0.00	0.00
<b>Subtotal de Deuda Pública a Corto Plazo</b>			<b>0.00</b>	<b>0.00</b>
<b>Largo Plazo</b>				
Deuda Interna			0.00	0.00
Instituciones de Crédito			0.00	0.00
Títulos y Valores			0.00	0.00
Arrendamientos Financieros			0.00	0.00
Deuda Externa			0.00	0.00
Organismos Financieros Internacionales			0.00	0.00
Deuda Bilateral			0.00	0.00
Títulos y Valores			0.00	0.00
Arrendamientos Financieros			0.00	0.00
<b>Subtotal de Deuda Pública a Largo Plazo</b>			<b>0.00</b>	<b>0.00</b>
<b>Total de Otros Pasivos</b>			<b>1,423,299.03</b>	<b>3,467,450.52</b>
<b>Total de Deuda Pública y Otros Pasivos</b>			<b>1,423,299.03</b>	<b>3,467,450.52</b>

Bajo protesta de decir verdad declaramos que los Estados Financieros y sus notas, son razonablemente correctos y son responsabilidad del emisor.



\_\_\_\_\_  
 LIC. LUIS GONZALEZ BRISEÑO  
 COMISIONADO PRESIDENTE



\_\_\_\_\_  
 MTRD. LUIS FERNANDO GARCIA ABUSAID  
 DIRECTOR GENERAL

INSTITUTO COAHUILENSE DE ACCESO A LA INFORMACIÓN PÚBLICA		
Informe de Pasivos Contingentes		
Del 01 de julio al 30 de septiembre de 2022		
CONCEPTO	IMPORTE	
Demandas		0.00
Juicios		0.00
Avales		0.00
Total		0.00

"Bajo protesta de decir verdad declaramos que los Estados Financieros y sus notas, son razonablemente correctos y son responsabilidad del emisor"



LIC. LUIS GONZALEZ BRISEÑO /  
COMISIONADO PRESIDENTE



MPRO. LUIS FERNANDO GARCÍA A BUSAID  
DIRECTOR GENERAL

**INSTITUTO COAHUILENSE DE ACCESO A LA INFORMACIÓN PÚBLICA**

**EFE 01 - Efectivo y Equivalentes**

<b>Concepto</b>	<b>Del 01 de julio al 30 de septiembre de 2022</b>	<b>Del 01 de julio al 30 de septiembre de 2021</b>
Efectivo	12,000.00	12,000.00
Bancos/Tesorería	2,279,477.55	1,639,697.15
Bancos/Dependencias y Otros	0.00	0.00
Inversiones Temporales (Hasta 3 meses)	25,513,804.44	24,102,297.35
Fondos con Afectación Específica	0.00	0.00
Depósitos de Fondos de Terceros en Garantía y/o Administración	0.00	0.00
Otros Efectivos y Equivalentes	0.00	0.00
<b>Total de Efectivo y Equivalentes</b>	<b>27,805,281.99</b>	<b>25,753,994.50</b>

**INSTITUTO COAHUILENSE DE ACCESO A LA INFORMACIÓN PÚBLICA**

**EFE 01 - Efectivo y Equivalentes**

<b>Concepto</b>	<b>Del 01 de enero al 30 de septiembre de 2022</b>	<b>Del 01 de enero al 31 de diciembre de 2021</b>
Efectivo	12,000.00	0.00
Bancos/Tesorería	2,279,477.55	2,171,788.70
Bancos/Dependencias y Otros	0.00	0.00
Inversiones Temporales (Hasta 3 meses)	25,513,804.44	21,632,861.51
Fondos con Afectación Específica	0.00	0.00
Depósitos de Fondos de Terceros en Garantía y/o Administración	0.00	0.00
Otros Efectivos y Equivalentes	0.00	0.00
<b>Total de Efectivo y Equivalentes</b>	<b>27,805,281.99</b>	<b>23,804,650.21</b>

**INSTITUTO COAHUILENSE DE ACCESO A LA INFORMACIÓN PÚBLICA**

Conciliación entre los Ingresos Presupuestarios y Contables

Correspondiente del 01 de julio al 30 de septiembre de 2022

(Cifras en pesos)

<b>1. Total de Ingresos Presupuestarios</b>		<b>10,172,748.78</b>
---	--	----------------------

<b>2. Más Ingresos Contables No Presupuestarios</b>		<b>0.00</b>
2.1 Ingresos Financieros	0.00	
2.2 Incremento por Variación de Inventarios	0.00	
2.3 Disminución del Exceso de Estimaciones por Pérdida o Deterioro u Obsolescencia	0.00	
2.4 Disminución del Exceso de Provisiones	0.00	
2.5 Otros Ingresos y Beneficios Varios	0.00	
2.6 Otros Ingresos Contables No Presupuestarios	0.00	

<b>3. Menos Ingresos Presupuestarios No Contables</b>		<b>0.00</b>
3.1 Aprovechamientos Patrimoniales	0.00	
3.2 Ingresos Derivados de Financiamientos	0.00	
3.3 Otros Ingresos Presupuestarios No Contables	0.00	

<b>4. Total de Ingresos Contables</b>		<b>10,172,748.78</b>
---------------------------------------	--	----------------------

**INSTITUTO COAHUILENSE DE ACCESO A LA INFORMACIÓN PÚBLICA**

Conciliación entre los Egresos Presupuestarios y los Gastos Contables

Correspondiente del 01 de julio al 30 de septiembre de 2022

(Cifras en pesos)

<b>1. Total de Egresos Presupuestarios</b>		<b>8,963,349.34</b>
--	--	---------------------

<b>2. Menos Egresos Presupuestario No Contables</b>		<b>0.00</b>
2.1 Materias Primas y Materiales de Producción y Comercialización	0.00	
2.2 Materiales y Suministros	0.00	
2.3 Mobiliario y Equipo de Administración	0.00	
2.4 Mobiliario y Equipo Educativo y Recreativo	0.00	
2.5 Equipo e Instrumental Médico y de Laboratorio	0.00	
2.6 Vehículos y Equipo de Transporte	0.00	
2.7 Equipo de Defensa y Seguridad	0.00	
2.8 Maquinaria, Otros Equipos y Herramientas	0.00	
2.9 Activos Biológicos	0.00	
2.10 Bienes Inmuebles	0.00	
2.11 Activos Intangibles	0.00	
2.12 Obra Pública en Bienes de Dominio Público	0.00	
2.13 Obra Pública en Bienes Propios	0.00	
2.14 Acciones y Participaciones de Capital	0.00	
2.15 Compra de Títulos y Valores	0.00	
2.16 Concesión de Préstamos	0.00	



2.17	Inversiones en Fideicomisos, Mandatos y Otros Análogos	0.00
2.18	Provisiones para Contingencias y Otras Erogaciones Especiales	0.00
2.19	Amortización de la Deuda Pública	0.00
2.20	Adeudos de Ejercicios Fiscales Anteriores (ADEFAS)	0.00
2.21	Otros Egresos Presupuestales No Contables	0.00

<b>3. Más Gastos Contables No Presupuestarios</b>		<b>0.00</b>
3.1	Estimaciones, Depreciaciones, Deterioros, Obsolescencia y Amortizaciones	0.00
3.2	Provisiones	0.00
3.3	Disminución de Inventarios	0.00
3.4	Aumento por Insuficiencia de Estimaciones por Pérdida o Deterioro u Obsolescencia	0.00
3.5	Aumento por Insuficiencia de Provisiones	0.00
3.6	Otros Gastos	0.00
3.7	Otros Gastos Contables No Presupuestarios	0.00

<b>4. Total de Gastos Contables</b>	<b>8,963,349.34</b>
-------------------------------------	---------------------

Bajo protesta de decir verdad declaramos que los Estados Financieros y sus notas, son razonablemente correctos y son responsabilidad del emisor.

**INSTITUTO COAHUILENSE DE ACCESO A LA INFORMACIÓN PÚBLICA**

Conciliación entre los Ingresos Presupuestarios y Contables

Correspondiente del 01 de enero al 30 de septiembre de 2022

(Cifras en pesos)

<b>1. Total de Ingresos Presupuestarios</b>		<b>30,222,766.73</b>
<b>2. Más Ingresos Contables No Presupuestarios</b>		<b>0.00</b>
2.1 Ingresos Financieros	0.00	
2.2 Incremento por Variación de Inventarios	0.00	
2.3 Disminución del Exceso de Estimaciones por Pérdida o Deterioro u Obsolescencia	0.00	
2.4 Disminución del Exceso de Provisiones	0.00	
2.5 Otros Ingresos y Beneficios Varios	0.00	
2.6 Otros Ingresos Contables No Presupuestarios	0.00	
<b>3. Menos Ingresos Presupuestarios No Contables</b>		<b>0.00</b>
3.1 Aprovechamientos Patrimoniales	0.00	
3.2 Ingresos Derivados de Financiamientos	0.00	
3.3 Otros Ingresos Presupuestarios No Contables	0.00	
<b>4. Total de Ingresos Contables</b>		<b>30,222,766.73</b>

**INSTITUTO COAHUILENSE DE ACCESO A LA INFORMACIÓN PÚBLICA**

Conciliación entre los Egresos Presupuestarios y los Gastos Contables

Correspondiente del 01 de enero al 30 de septiembre de 2022

(Cifras en pesos)

<b>1. Total de Egresos Presupuestarios</b>		<b>28,071,084.98</b>
<b>2. Menos Egresos Presupuestario No Contables</b>		<b>115,897.92</b>
2.1 Materias Primas y Materiales de Producción y Comercialización	0.00	
2.2 Materiales y Suministros	0.00	
2.3 Mobiliario y Equipo de Administración	115,897.92	
2.4 Mobiliario y Equipo Educativo y Recreativo	0.00	
2.5 Equipo e Instrumental Médico y de Laboratorio	0.00	
2.6 Vehículos y Equipo de Transporte	0.00	
2.7 Equipo de Defensa y Seguridad	0.00	
2.8 Maquinaria, Otros Equipos y Herramientas	0.00	
2.9 Activos Biológicos	0.00	
2.10 Bienes Inmuebles	0.00	
2.11 Activos Intangibles	0.00	
2.12 Obra Pública en Bienes de Dominio Público	0.00	
2.13 Obra Pública en Bienes Propios	0.00	
2.14 Acciones y Participaciones de Capital	0.00	
2.15 Compra de Títulos y Valores	0.00	
2.16 Concesión de Préstamos	0.00	

2.17	Inversiones en Fideicomisos, Mandatos y Otros Análogos	0.00
2.18	Provisiones para Contingencias y Otras Erogaciones Especiales	0.00
2.19	Amortización de la Deuda Pública	0.00
2.20	Adeudos de Ejercicios Fiscales Anteriores (ADEFAS)	0.00
2.21	Otros Egresos Presupuestales No Contables	0.00

<b>3. Más Gastos Contables No Presupuestarios</b>		<b>0.00</b>
3.1	Estimaciones, Depreciaciones, Deterioros, Obsolescencia y Amortizaciones	0.00
3.2	Provisiones	0.00
3.3	Disminución de Inventarios	0.00
3.4	Aumento por Insuficiencia de Estimaciones por Pérdida o Deterioro u Obsolescencia	0.00
3.5	Aumento por Insuficiencia de Provisiones	0.00
3.6	Otros Gastos	0.00
3.7	Otros Gastos Contables No Presupuestarios	0.00

<b>4. Total de Gastos Contables</b>	<b>27,955,187.06</b>
-------------------------------------	----------------------

Bajo protesta de decir verdad declaramos que los Estados Financieros y sus notas, son razonablemente correctos y son responsabilidad del emisor.

**INSTITUTO COAHUILENSE DE ACCESO A LA INFORMACIÓN PÚBLICA**  
**NOTAS DE DESGLOSE A LOS ESTADOS FINANCIEROS**  
**INFORME DE AVANCE DE GESTIÓN FINANCIERA TERCER TRIMESTRE 2022**  
(Cifras en Pesos)

**NOTA ESF 01.**

**Efectivo y Equivalentes**

CUENTA	2022	2021
Efectivo	12,000.00	0.00
Bancos - BBVA CTA-0145597862	2,279,477.55	2,171,788.70
Inversiones temporales	25,513,804.44	21,632,861.51
<b>Total de Efectivo y Equivalentes</b>	<b>27,805,281.99</b>	<b>23,804,650.21</b>

**NOTA ESF 02.**

**Derechos a recibir efectivo y equivalentes.**

CUENTA	VENCIMIENTO	2022	2021
Cuentas por Cobrar a Corto Plazo (Nota - 1)	Mas de 365 días	0.00	0.00
Deudores Diversos por Cobrar CP (Gastos por Ingresos por Recuperar a CP)	Menor de 30 días	55,929.63	0.00
Préstamos Otorgados a CP (Préstamos a Empleados)	Menor de 365 días	131,146.83	0.00
Otros Derechos a Recibir CP	Menor de 30 días	0.00	0.00
<b>Total de Derechos a recibir efectivo y equivalentes</b>		<b>187,076.46</b>	<b>0.00</b>

**NOTA ESF 03.**

**Derechos a Recibir Bienes o Servicios**

CUENTA	VENCIMIENTO	2022	2021
Derechos a Recibir Bienes o Servicios	Menor de 30 días	0.00	0.00

**NOTA ESF 04.**

**Bienes Disponibles para su Transformación o Consumo (inventarios). NO HAY MOVIMIENTOS EN EL PERIODO EN LAS CUENTAS APLICABLES.**

**NOTA ESF 05.**

**Bienes Disponibles para su Consumo (Almacén). NO HAY MOVIMIENTOS EN EL PERIODO EN LAS CUENTAS APLICABLES.**

**NOTA ESF 06.**

**Inversiones Financieras Fideicomisos. NO HAY MOVIMIENTOS EN EL PERIODO EN LAS CUENTAS APLICABLES.**

**NOTA ESF 07.**

**Inversiones Financieras Participaciones y Aportaciones de Capital. NO HAY MOVIMIENTOS EN EL PERIODO EN LAS CUENTAS APLICABLES.**

**NOTA ESF 08.**

**Bienes Muebles, Inmuebles e Intangibles. "El detalle se encuentra en el Punto IV, inciso (A) de esta CP."**

CUENTA	TIPO	ESTADO	2022	2021
Terrenos	Bienes Inmuebles	Buen Estado	40,250.00	40,250.00
Muebles de Oficina y Estantería	Bienes Muebles	Buen Estado	1,311,618.44	1,311,618.44
Equipo de Computo y de Tecnologías de la	Bienes Muebles	Buen Estado	2,949,421.11	2,833,523.19
Otros Mobiliarios y Equipos de Administración	Bienes Muebles	Buen Estado	90,195.27	90,195.27
Equipos y Aparatos Audiovisuales	Bienes Muebles	Buen Estado	131,104.56	131,104.56
Cámaras Fotográficas y de Video	Bienes Muebles	Buen Estado	41,539.60	41,539.60

Automóviles y Camiones	Bienes Muebles	Buen Estado	4,932,027.98	4,932,027.98
Sistemas de Aire Acondicionado, Calefacción y	Bienes Muebles	Buen Estado	535,126.69	535,126.69
Equipos de Comunicación y Telecomunicación	Bienes Muebles	Buen Estado	132,557.16	132,557.16
Equipos de Generación Eléctrica, Aparatos y	Bienes Muebles	Buen Estado	71,340.00	71,340.00
<b>Total de Bienes Muebles, Inmuebles e Intangibles.</b>		<b>SUMA</b>	<b>10,235,180.81</b>	<b>10,119,282.89</b>

**NOTA ESF 09.**

**Bienes Intangibles y Diferidos.** "El detalle se encuentra en el punto IV, inciso (A) de esta CP.

CUENTA	TIPO	ESTADO	2022	2021
Software	Bienes Int y Dif	Buen Estado	0.00	0.00
		<b>SUMA</b>	<b>0.00</b>	<b>0.00</b>
		<b>SUMA TOTAL</b>	<b>10,235,180.81</b>	<b>10,119,282.89</b>

**NOTA ESF 10.**

**Estimaciones y Deterioros.** NO HAY MOVIMIENTOS EN EL PERIODO EN LAS CUENTA APLICABLES.

**NOTA ESF 11.**

**Otros Activos.** NO HAY MOVIMIENTOS EN EL PERIODO EN LAS CUENTAS APLICABLES.

INSTITUTO COAHULENSE DE ACCESO A LA INFORMACIÓN PÚBLICA  
 NOTAS DE DESGLOSE A LOS ESTADOS FINANCIEROS  
 INFORME DE AVANCE DE GESTIÓN FINANCIERA TERCER TRIMESTRE 2022  
 (Cifras en Pesos)

**NOTA ESF 12.**

**Cuentas y Documentos por Cobrar.**

CUENTA	VENCIMIENTO	FACTIBILIDAD DE PAGO	2022	2021
Servicios Personales por Pagar a CP (Nómina y Otros)	Menor de 30 días	100%	0.00	18,718.50
Proveedores por Pagar a CP (Proveedores) (NOTA - 1)	Menor de 30 días	100%	8,050.40	452,922.00
Transferencias Otorgadas por Pagar a CP (Ayudas Sociales)	Menor de 30 días	100%	0.00	0.00
Retenciones y Contribuciones por Pagar a CP (Impuestos)	Menor de 30 días	100%	1,474,453.66	898,635.52
Otros Cuentas por Pagar a CP (Otros)	Menor de 30 días	100%	0.00	0.00
Provisiones a Corto Plazo (Provisión para Contingencias Laborales, Aguinaldo, Prima Vac. y Bono de Alimentos)	Menor de 365 días	100%	1,974,966.48	73,023.01
Otros Pasivos a Corto Plazo	Menor de 365 días	100%	0.00	0.01
		<b>TOTAL</b>	<b>3,457,459.52</b>	<b>1,423,291.04</b>

**NOTA ESF 13.**

Fondos de Bienes de Terceros en Administración y/o Garantía a Corto y Largo Plazo. NO HAY MOVIMIENTOS EN EL PERIODO EN LAS CUENTAS APLICABLES.

**NOTA ESF 14.**

Pasivos Diferidos y Otros. NO HAY MOVIMIENTOS EN EL PERIODO EN LAS CUENTAS APLICABLES.



**INSTITUTO COAHUILENSE DE ACCESO A LA INFORMACIÓN PÚBLICA**  
**NOTAS DE DESGLOSE A LOS ESTADOS FINANCIEROS**  
**INFORME DE AVANCE DE GESTIÓN FINANCIERA TERCER TRIMESTRE 2022**  
(Cifras en Pesos)

**II) Notas al Estado de Actividades**

CUENTA	2022	2021
<b>NOTA EA-01 INGRESOS DE GESTIÓN</b>		
De los Rubros de Impuestos, Cuotas y Aportaciones de Seguridad Social.	0.00	0.00
<b>NOTA EA-02 PARTICIPACIONES, APORTACIONES, CONVENIOS, INCENTIVOS DERIVADOS DE LA COLABORACIÓN</b>		
De los Rubros de Participaciones, Aportaciones, Convenios, Incentivos derivados de la Colaboración.	9,700,412.52	9,700,412.52
<b>NOTA EA-03 OTROS INGRESOS Y BENEFICIOS (NOTA 2)</b>		
De los Rubros de Ingresos Financieros, Incremento por Variación de Inventarios, Disminución.	361,683.63	293,425.34
SUMA	<b>10,062,096.15</b>	<b>9,993,837.86</b>
<b>NOTA EA-04 GASTOS Y OTRAS PÉRDIDAS</b>		
Servicios Personales (NOTA 1)	8,296,348.52	7,812,079.22
Materiales y Suministros	538,512.50	39,504.70
Servicios Generales	985,132.72	514,877.28
Transferencias	0.00	0.00
SUMA	<b>9,819,993.74</b>	<b>8,366,461.20</b>
<b>RESULTADO DEL EJERCICIO (AHORRO/DESAHORRO)</b>	<b>242,102.41</b>	<b>1,627,376.66</b>

(NOTA 1) Los gastos de Servicios Personales corresponden a pagos de nóminas y remuneraciones a empleados del ICAI

**III) Notas al Estado de Variación en la Hacienda Pública**

**NOTA EVHP 1.**

**Patrimonio Contribuido.**

CUENTA	2022
Donaciones de Capital (NOTA - 1/2)	4,161,361.16
Total	4,161,361.16

**NOTA EVHP 2.**

**Patrimonio Generado**

CUENTA	2022
Resultado del Ejercicio Ahorro/Desahorro	242,102.41
Resultado de Ejercicios Anteriores	20,264,408.28
Rectificaciones de Resultados de Ejercicios Anteriores	0.00
Total	20,506,510.69
<b>Total Patrimonio Contribuido y Patrimonio Generado</b>	<b>24,667,871.85</b>

**IV) Notas al Estado de Flujos de Efectivo**

**NOTA EFE 1.**

**Efectivo y Equivalentes.**

Cuenta	A septiembre 2022	A septiembre 2021
Efectivo en Bancos – Tesorería	2,291,477.55	1,651,697.15
Efectivo en Bancos – Dependencias	0.00	0.00
Inversiones temporales (hasta 3 meses)	25,513,804.44	24,102,297.35
Fondos con afectación específica	0.00	0.00
Depósitos de fondos de terceros y otros	0.00	0.00

Total de Efectivo y Equivalentes	27,805,281.99	26,763,994.50
----------------------------------	---------------	---------------

**NOTA EFE 2.**

**Adquisiciones de Bienes Muebles e Inmuebles.**

CUENTA	2022	2021
Terrenos	0.00	0.00
Muebles de Oficina y Estantería	0.00	0.00
Equipo de Computo y de Tecnologías de la Información	115,897.92	0.00
Otros Mobiliarios y Equipos de Administración	0.00	0.00
Equipos y Aparatos Audiovisuales	0.00	0.00
Cámaras Fotográficas y de Video	0.00	0.00
Automóviles y Camiones	0.00	0.00
Equipos de Comunicación y Telecomunicación	0.00	0.00
Equipos de Generación Eléctrica, Aparatos y Accesorios	0.00	0.00
<b>Total de Efectivo y Equivalentes</b>	<b>115,897.92</b>	<b>0.00</b>


**NOTA EFE 3.**

**Conciliación de los Flujos de Efectivo Netos de las Actividades de Operación.**

Concepto	2022	2021
Ahorro/Desahorro antes de rubros Extraordinarios	1,209,399.44	802,500.58
Movimientos de partidas (o rubros) que no afectan al efectivo.	0.00	0.00
Depreciación	0.00	0.00
Amortización	0.00	0.00
Incrementos en las provisiones	532,244.54	528,237.94
Incremento en inversiones producido por revaluación	0.00	0.00
Ganancia/pérdida en venta de propiedad, planta y equipo	0.00	0.00
Incremento en cuentas por cobrar	0.00	0.00
Partidas extraordinarias	0.00	0.00

**Nota de Gestión Administrativa 17**

\*Bajo protesta de decir verdad declaramos que los Estados Financieros y sus notas, son razonablemente correctos y

  
LIC. LUIS GONZÁLEZ BISENÓ  
COMISIONADO PRESIDENTE

  
MTRD. LUIS FERNANDO GARCÍA ARSUAID  
DIRECTOR GENERAL

**INSTITUTO COAHUILENSE DE ACCESO A LA INFORMACIÓN PÚBLICA**  
**NOTAS DE DESGLOSE A LOS ESTADOS FINANCIEROS**  
**INFORME DE AVANCE DE GESTIÓN FINANCIERA TERCER TRIMESTRE**  
(Cifras en Pesos)

**I) Notas al Estado de Actividades**

CUENTA	2022	2021
<b>NOTA EA-01 INGRESOS DE GESTIÓN</b>		
De los Rubros de Impuestos, Cuotas y Aportaciones de Seguridad Social.	0.00	0.00
<b>NOTA EA-02 PARTICIPACIONES, APORTACIONES, CONVENIOS, INCENTIVOS DERIVADOS DE LA COLABORACIÓN</b>		
De los Rubros de Participaciones, Aportaciones, Convenios, Incentivos derivados de la Colaboración.	29,101,237.55	29,101,237.77
<b>NOTA EA-03 OTROS INGRESOS Y BENEFICIOS (NOTA 2)</b>		
De los Rubros de Ingresos Financieros, Incremento por Variación de Inventarios, Disminución.	1,121,529.18	704,383.38
<b>SUMA</b>	<b>30,222,766.73</b>	<b>29,805,601.18</b>
<b>NOTA EA-04 GASTOS Y OTRAS PÉRDIDAS</b>		
Servicios Personales (NOTA 1)	24,756,026.30	23,721,939.42
Materiales y Suministros	672,079.66	480,117.23
Servicios Generales	2,627,012.10	1,885,677.88
Transferencias	0.00	0.00
<b>SUMA</b>	<b>27,956,187.06</b>	<b>26,067,734.53</b>
<b>RESULTADO DEL EJERCICIO (AHORRO/DESAHORRO)</b>	<b>2,267,579.67</b>	<b>3,737,866.57</b>

(NOTA 1) Los gastos de Servicios Personales corresponden a pagos de nóminas y remuneraciones a empleados del ICAI

**II) Notas al Estado de Variación en la Hacienda Pública**

**NOTA EVHP 1.**

Patrimonio Contribuido.

CUENTA	2022
Donaciones de Capital (NOTA - 1/2)	4,151,351.16
<b>Total</b>	<b>4,151,351.16</b>

**NOTA EVHP 2.**

Patrimonio Generado

CUENTA	2022
Resultado del Ejercicio Ahorro/Desahorro	2,267,579.67
Resultado de Ejercicios Anteriores	19,448,456.48
Rectificaciones de Resultados de Ejercicios Anteriores	1,875.00
<b>Total</b>	<b>21,715,910.13</b>
<b>Total Patrimonio Contribuido y Patrimonio Generado</b>	<b>25,877,271.29</b>

**IV) Notas al Estado de Flujos de Efectivo**

**NOTA EFE 1.**

Efectivo y Equivalentes.

Cuenta	2022	2021
Efectivo en Bancos – Tesorería	2,291,477.55	2,171,786.70
Efectivo en Bancos – Dependencias	0.00	0.00
Inversiones temporales (hasta 3 meses)	25,513,804.44	21,602,981.31
Fondos con afectación específica	0.00	0.00
Depósitos de fondos de terceros y otros	0.00	0.00
<b>Total de Efectivo y Equivalentes</b>	<b>27,805,281.99</b>	<b>23,804,656.21</b>

**NOTA EFE 2.**

Adquisiciones de Bienes Muebles e Inmuebles.

CUENTA	2022	2021
Terrenos	0.00	0.00
Muebles de Oficina y Estantería	0.00	0.00
Equipo de Computo y de Tecnologías de la Información	115,897.92	0.00
Otros Mobiliarios y Equipos de Administración	0.00	0.00
Equipos y Aparatos Audiovisuales	0.00	0.00
Cámaras Fotográficas y de Video	0.00	0.00
Automóviles y Camiones	0.00	0.00
Equipos de Comunicación y Telecomunicaciones	0.00	0.00
Equipos de Generación Eléctrica, Aparatos y Accesorios	0.00	0.00
<b>Total de Efectivo y Equivalentes</b>	<b>115,897.92</b>	<b>0.00</b>

NOTA EFE 3.

Conciliación de los Flujos de Efectivo Netos de las Actividades de Operación.

Concepto	2022	2021
Ahorro/Desahorro antes de rubros Extraordinarios	2,267,579.67	3,737,896.67
Movimiento de partidas (o rubros) que no afectan al efectivo	0.00	0.00
Depreciación	0.00	0.00
Amortización	0.00	0.00
Incrementos en las provisiones	1,901,843.45	-700,325.66
Incremento en inversiones producido por revaluación	0.00	0.00
Garantía/pérdida en venta de propiedad, planta y equipo	0.00	0.00
Incremento en cuentas por cobrar	0.00	0.00
Partidas extraordinarias	0.00	0.00

Nota de Sesión Administrativa 17

"Bajo protesta de decir verdad declaramos que los Estados Financieros adjuntos, son razonablemente correctos y



LUIS DONALDO BARRON  
COMISIONADO PRESIDENTE




MARGARITA GARCIA ABUAD  
DIRECTOR GENERAL


**INSTITUTO COAHUILENSE DE ACCESO A LA INFORMACIÓN PÚBLICA**  
**CUENTAS DE ORDEN CONTABLES**  
 Del 01 de enero al 30 de septiembre de 2022  
 (Cifras en Pesos)

CUENTA	SALDO INICIAL	CARGOS	ABONOS	SALDO FINAL
7 CUENTAS DE ORDEN CONTABLES	0.00	0.00	0.00	0.00
7.1 VALORES	0.00	0.00	0.00	0.00
7.1.1 Valores en Custodia	0.00	0.00	0.00	0.00
7.1.2 Custodia de Valores	0.00	0.00	0.00	0.00
7.1.3 Instrumentos de Crédito Prestados a Formadores de Mercado	0.00	0.00	0.00	0.00
7.1.4 Préstamo de Instrumentos de Crédito a Formadores de Mercado y su Garantía	0.00	0.00	0.00	0.00
7.1.5 Instrumentos de Crédito Recibidos en Garantía de los Formadores de Mercado	0.00	0.00	0.00	0.00
7.1.6 Garantía de Créditos Recibidos de los Formadores de Mercado	0.00	0.00	0.00	0.00
7.2 EMISION DE OBLIGACIONES	0.00	0.00	0.00	0.00
7.2.1 Autorización para la Emisión de Bonos, Títulos y Valores de la Deuda Pública Interna	0.00	0.00	0.00	0.00
7.2.2 Autorización para la Emisión de Bonos, Títulos y Valores de la Deuda Pública Externa	0.00	0.00	0.00	0.00
7.2.3 Emisiones Autorizadas de la Deuda Pública Interna y Externa	0.00	0.00	0.00	0.00
7.2.4 Suscripción de Contratos de Préstamos y Otras Obligaciones de la Deuda Pública Interna	0.00	0.00	0.00	0.00
7.2.5 Suscripción de Contratos de Préstamos y Otras Obligaciones de la Deuda Pública Externa	0.00	0.00	0.00	0.00
7.2.6 Contratos de Préstamos y Otras Obligaciones de la Deuda Pública Interna y Externa	0.00	0.00	0.00	0.00
7.3 AVALES Y GARANTIAS	0.00	0.00	0.00	0.00
7.3.1 Aavales Autorizados	0.00	0.00	0.00	0.00
7.3.2 Aavales Firmados	0.00	0.00	0.00	0.00
7.3.3 Fianzas y Garantías Recibidas por Deudas a Cobrar	0.00	0.00	0.00	0.00
7.3.4 Fianzas y Garantías Recibidas	0.00	0.00	0.00	0.00
7.3.5 Fianzas Otorgadas para Respaldaar Obligaciones no Fiscales del Gobierno	0.00	0.00	0.00	0.00
7.3.6 Fianzas Otorgadas del Gobierno para Respaldaar Obligaciones no Fiscales	0.00	0.00	0.00	0.00
7.4 JUICIOS	0.00	0.00	0.00	0.00
7.4.1 Demandas Judicial en Proceso de Resolución	0.00	0.00	0.00	0.00
7.4.2 Resolución de Demandas en Proceso Judicial	0.00	0.00	0.00	0.00
7.5 INVERSION MEDIANTE PROYECTOS PARA PRESTACION DE SERVICIOS (PPS) Y SIMILARES	0.00	0.00	0.00	0.00
7.5.1 Contratos para Inversión Mediante Proyectos para Prestación de Servicios (PPS) y Similares	0.00	0.00	0.00	0.00
7.5.2 Inversión Pública Contratada Mediante Proyectos para Prestación de Servicios (PPS) y Similares	0.00	0.00	0.00	0.00
7.6 BIENES EN CONCESIONADOS O EN COMODATO	0.00	0.00	0.00	0.00
7.6.1 Bienes Bajo Contrato en Concesión	0.00	0.00	0.00	0.00
7.6.2 Contrato de Concesión por Bienes	0.00	0.00	0.00	0.00
7.6.3 Bienes Bajo Contrato en Comodato	0.00	0.00	0.00	0.00
7.6.4 Contrato de Comodato por Bienes	0.00	0.00	0.00	0.00

Nota 7: Las cuentas de orden contables señaladas en el recuadro, son las mínimas necesarias, se podrán agregar otras, de acuerdo con las necesidades de los entes públicos, incluido las cuentas de orden de los bienes arqueológicos, artísticos e históricos.

Bajo protesta de decir verdad declaramos que los Estados Financieros y sus notas, son razonablemente correctos y son responsabilidad del emisor.


  
 LIC. LUIS GONZALEZ BRISENO /  
 COMISIONADO PRESIDENTE


  
 MTR. LUIS FERNANDO GARCIA ABUSAID  
 DIRECTOR GENERAL

**INSTITUTO COAHUILENSE DE ACCESO A LA INFORMACIÓN PÚBLICA**  
**CUENTAS DE ORDEN PRESUPUESTALES**  
 Del 01 de enero al 30 de septiembre de 2022  
 (Cifras en Pesos)

CUENTA	SALDO INICIAL	CARGOS	ABONOS	SALDO FINAL
8 CUENTAS DE ORDEN PRESUPUESTARIAS	0.00	289,845,202.70	289,845,202.70	0.00
8.1 LEY DE INGRESOS	0.00	100,368,712.64	100,368,712.64	0.00
8.1.1 Ley de Ingresos Estimada	0.00	38,801,650.00	0.00	38,801,650.00
8.1.2 Ley de Ingresos por Ejecutar	0.00	30,222,766.73	39,923,179.18	9,700,412.45
8.1.3 Modificaciones a la Ley de Ingresos Estimada	0.00	1,121,529.18	0.00	1,121,529.18
8.1.4 Ley de Ingresos Devengada	0.00	30,222,766.73	30,222,766.73	0.00
8.1.5 Ley de Ingresos Recaudada	0.00	0.00	30,222,766.73	30,222,766.73
8.2 PRESUPUESTO DE EGRESOS	0.00	189,476,490.06	189,476,490.06	0.00
8.2.1 Presupuesto de Egresos Aprobado	0.00	0.00	38,801,650.00	38,801,650.00
8.2.2 Presupuesto de Egresos por Ejercer	0.00	57,996,900.07	47,266,335.05	10,730,565.02
8.2.3 Modificaciones al Presupuesto de Egresos Aprobado	0.00	19,195,250.07	19,195,250.07	0.00
8.2.4 Presupuesto de Egresos Comprometido	0.00	28,071,084.98	28,071,084.98	0.00
8.2.5 Presupuesto de Egresos Devengado	0.00	28,071,084.98	28,071,084.98	0.00
8.2.6 Presupuesto de Egresos Ejercido	0.00	28,071,084.98	28,071,084.98	0.00
8.2.7 Presupuesto de Egresos Pagado	0.00	28,071,084.98	0.00	28,071,084.98

Bajo protesta de decir verdad declaramos que los Estados Financieros y sus notas, son razonablemente correctos y son responsabilidad del emisor.

  
 LIC. LUIS GONZÁLEZ BRISEÑO /  
 COMISIONADO PRESIDENTE

  
 MTR. LUIS FERNANDO GARCÍA ABUSAID  
 DIRECTOR GENERAL



**INSTITUTO COAHUILENSE DE ACCESO A LA INFORMACIÓN PÚBLICA**  
**NOTAS DE GESTIÓN ADMINISTRATIVA**  
**INFORME DE AVANCE DE GESTIÓN FINANCIERA TERCER TRIMESTRE 2022**

**NOTA GA-01 INTRODUCCION**

De acuerdo con lo establecido en los artículos 46, 47, 49 y 52 de la Ley General de Contabilidad Gubernamental (LGCG), los entes públicos deberán emitir en forma periódica estados financieros; así mismo, cuando algún rubro así lo requiera se deberá acompañar de notas a los estados financieros; así mismo, cuando algún rubro así lo requiera se deberá acompañar de notas a los estados financieros, con la finalidad de revelar y proporcionar información adicional y suficiente que amplíe y de significado a los datos contenidos en los estados financieros, los cuales serán la base para la emisión de Informes Periódicos y para la formulación de la Cuenta Pública Anual.

Aunado a lo anterior, se señala que los entes públicos deberán elaborar dichos estados de conformidad con las disposiciones normativas y técnicas que emanen de la Ley General de Contabilidad Gubernamental, o bien, aquellas que emita el Consejo Nacional de Armonización Contable (CONAC).

Bajo este contexto, y con fundamento en los artículos 6, 7 y 9, fracción I de la Ley General de Contabilidad Gubernamental, el CONAC, en su carácter de órgano coordinador para la armonización de la contabilidad gubernamental, con fecha 22 de noviembre de 2010 publicó en el Diario Oficial de la Federación (DOF) el "Acuerdo por el que se emite el Manual de Contabilidad Gubernamental", estableciendo en el capítulo VII del propio manual las "Normas y metodología para la emisión de información financiera y estructura de los estados financieros básicos y características de sus notas", que deberán adoptar e implementar los entes públicos para la emisión de Informes Periódicos y la Cuenta Pública Anual, incluidos los Poderes Legislativo y Judicial.

Asimismo, derivado del proceso de implementación y del análisis a la normativa emitida, el CONAC, con fecha 30 de diciembre de 2013 publicó en el DOF el "Acuerdo que reforma los capítulos III y VII del Manual de Contabilidad Gubernamental", realizando diversas modificaciones, adiciones y mejoras a los estados financieros básicos que se presentan en el Manual de Contabilidad Gubernamental.

Adicionalmente, en la misma fecha, publicó en el DOF el "Acuerdo por el que se armoniza la estructura de las cuentas públicas", con el objeto de armonizar la estructura de la Cuenta Pública que presenta el Gobierno Federal, el Gobierno Estatal o del Distrito Federal y el Gobierno Municipal.

Al respecto, cabe destacar que derivado de los Acuerdos antes señalados, el formato de los estados financieros e información contable, establecidos en el capítulo VII del Manual de Contabilidad Gubernamental se modifica, así mismo, se adiciona el apartado i) "Estado de cambios en la Situación Financiera", para su debida armonización con respecto a la información contable a que se hace referencia en el artículo 46, fracción I de la Ley General de Contabilidad, así mismo con la información referente a la Cuenta Pública señalada en el artículo 53 fracción I de la Ley General de Contabilidad Gubernamental, para quedar como sigue:

- a) Estado de Situación Financiera;
- b) Estado de Actividades;
- c) Estado de Variación en la Hacienda Pública;
- d) Estado de Flujos de Efectivo;
- e) Estado Analítico del Activo;
- f) Estado Analítico de la Deuda y Otros Pasivos;
- g) Informe sobre Pasivos Contingentes y;
- h) Notas a los Estados Financieros;
- i) Estado de Cambios en la Situación Financiera.

**INSTITUTO COAHUILENSE DE ACCESO A LA INFORMACIÓN PÚBLICA**  
**NOTAS DE GESTION ADMINISTRATIVA**  
**INFORME DE AVANCE DE GESTIÓN FINANCIERA TERCER TRIMESTRE 2022**

En lo concerniente a las Notas a los Estados Financieros señaladas en el inciso h) antes referido, las características y tipos de notas que deberán acompañar a los estados financieros son las que se describen a continuación;

- Notas de desglose;
- Notas de memoria (cuentas de orden); y
- Notas de gestión administrativa.

En razón de lo anteriormente expuesto, para el debido cumplimiento a los preceptos normativos antes señalados, se emiten los estados financieros citados, así como las respectivas notas que los acompañan, elaborados conforme al formato, estructura y requerimientos técnicos establecidos por el CONAC, donde se muestra la situación financiera y el resultado de la gestión financiera y presupuestaria al 30 de septiembre de 2022, del Instituto Coahuilense de Acceso a la Información Pública.

Los Estados Financieros de este Instituto, proveen de información financiera a los usuarios, al Congreso y a los ciudadanos, el objetivo del presente documento es la revelación del contexto y de los aspectos económicos-financieros más relevantes que influyeron en las decisiones del período, y que deberán ser considerados en la elaboración de los estados financieros para la mayor comprensión de los mismos y sus particularidades, de esta manera, se informa y explican las condiciones relacionadas con la información financiera de cada período de gestión; además, de exponer aquellas políticas que podrían afectar la toma de decisiones en periodos posteriores.

**NOTA GA-02 PANORAMA ECONÓMICO Y FINANCIERO**

- Las principales condiciones económicas-financieras bajo las que opera el Instituto Coahuilense de Acceso a la Información Pública, durante el tercer trimestre del ejercicio 2022, versan sobre las asignaciones presupuestarias recibidas por el Gobierno del Estado por conducto del Presupuesto de Egresos del Ejercicio Fiscal 2022, para el cual se cuenta con una asignación para el periodo del 01 de enero al 31 de diciembre de 2022 aprobada para el ente público por un total de \$38,801,650.00

**NOTA GA-03 AUTORIZACIÓN E HISTORIA**

- El Instituto Coahuilense de Acceso a la Información Pública, fue creado de acuerdo a la Ley del mismo, que aprobó el Congreso del Estado de Coahuila De Zaragoza mediante decreto número 97, publicado en el periódico oficial del Gobierno del Estado de fecha 4 de noviembre de 2003.
- El Instituto es un organismo público autónomo, independiente en sus decisiones y funcionamiento y profesional en su desempeño, dotado de personalidad jurídica y patrimonio propio en los términos de la Constitución Política del Estado y su propia ley.
- El Objeto del Instituto es contribuir al desarrollo de la vida democrática mediante la promoción, el fomento y el fortalecimiento del ejercicio de la transparencia y del derecho del acceso a la información pública y de establecer las garantías necesarias para la protección de los datos personales.
- El patrimonio del Instituto se constituye por las aportaciones y subsidios que reciba del gobierno estatal.
- Por ser un organismo público autónomo creado de acuerdo a la Constitución Política del Estado de Coahuila de Zaragoza, es un organismo público de la administración pública estatal y por lo tanto debe observar el cumplimiento de las leyes vigentes y lineamientos internos del mismo instituto.

**NOTA GA-04 ORGANIZACIÓN Y OBJETO SOCIAL**

- a) Objeto social.

**INSTITUTO COAHUILENSE DE ACCESO A LA INFORMACIÓN PÚBLICA**  
**NOTAS DE GESTION ADMINISTRATIVA**  
**INFORME DE AVANCE DE GESTIÓN FINANCIERA TERCER TRIMESTRE 2022**

- El Objeto de este Instituto es contribuir al desarrollo de la vida democrática mediante la promoción, el fomento y el fortalecimiento del ejercicio de la transparencia y del derecho del acceso a la información pública y de establecer las garantías necesarias para la protección de los datos personales.
- b) Principal actividad.
  - Es el fomento y el fortalecimiento del ejercicio de la transparencia y del derecho del acceso a la información pública y de establecer las garantías necesarias para la protección de los datos personales.
- c) Ejercicio fiscal.
  - Ejercicio fiscal del 01 de enero al 31 de diciembre de 2022.
  - Tercer Trimestre del 01 de julio al 30 de septiembre de 2022.
- d) Régimen jurídico.
  - El Instituto Coahuilense de Acceso a la Información Pública es un organismo público dotado de autonomía constitucional, especializado, independiente en sus decisiones y funcionamiento, imparcial, colegiado, con personalidad jurídica y patrimonio propio, con plena autonomía técnica, de gestión, con capacidad para decidir sobre el ejercicio de su presupuesto y determinar su organización interna, responsable de garantizar el ejercicio de los derechos de acceso a la información y la protección de datos personales, en los términos de la Constitución Política de los Estados Unidos Mexicanos, la Constitución Política del Estado de Coahuila de Zaragoza, la Ley General, la Ley General de Protección de Datos Personales, la Ley de Protección de Datos Personales y la Ley de Acceso a la Información Pública para el Estado de Coahuila de Zaragoza.
- e) Consideraciones fiscales del ente: revelar el tipo de contribuciones que esté obligado a pagar o retener.
  - Entero de retenciones mensuales de ISR por sueldos y salarios.
  - Entero de retenciones mensuales de ISR por ingresos asimilados a salarios.
  - Y demás retenciones anexas en los documentos fiscales.
- f) Estructura organizacional básica
  - Luis González Briseño, Comisionado Presidente.
  - Bertha Icela Mata Ortiz, Comisionada.
  - José Manuel Jiménez y Meléndez, Comisionado.
  - Francisco Javier Diez De Urdanivia del Valle, Comisionado.
- g) Fideicomisos, mandatos y análogos de los cuales es fideicomitente o fideicomisario.
  - A la fecha este Instituto no cuenta con fideicomisos, mandatos y análogos de los cuales sea fideicomitente o fideicomisario.

**NOTA GA-05 BASES DE PREPARACIÓN DE LOS ESTADOS FINANCIEROS**

- La base de preparación de los estados financieros es la Ley General de Contabilidad Gubernamental, se han observado las disposiciones normativas emitidas por el CONAC y todas las demás disposiciones normativas y legales en materia de contabilidad gubernamental y emisión de información financiera.

Para el reconocimiento, valuación y revelación de los diferentes rubros de la información financiera, se ha aplicado la normatividad emitida por el CONAC, por mencionar las de mayor importancia:

- Marco conceptual de Contabilidad Gubernamental
- Postulados básicos de Contabilidad Gubernamental
- Principales Reglas de Registro y Valoración del Patrimonio (Elementos Generales)
- Reglas Específicas del Registro y Valoración del Patrimonio
- Manual de Contabilidad Gubernamental

Los postulados básicos de Contabilidad Gubernamental aplicados por el ente público son los siguientes:

**INSTITUTO COAHUILENSE DE ACCESO A LA INFORMACIÓN PÚBLICA**  
**NOTAS DE GESTION ADMINISTRATIVA**  
**INFORME DE AVANCE DE GESTIÓN FINANCIERA TERCER TRIMESTRE 2022**

1. Sustancia Económica
2. Entes Públicos
3. Existencia Permanente
4. Revelación Suficiente
5. Importancia Relativa
6. Registro e Integración Presupuestaria
7. Consolidación de la Información Financiera
8. Devengo Contable
9. Valuación
10. Dualidad Económica
11. Consistencia

**NOTA GA-06 POLITICAS DE CONTABILIDAD SIGNIFICATIVAS**

- Los Estados Financieros se preparan a valores históricos y de acuerdo a las políticas contables aplicables a entidades gubernamentales, su catálogo de cuentas está acorde al Clasificador por Objeto del Gasto proporcionado por la Auditoría Superior del Estado de Coahuila, este Instituto implementó con el apoyo de Auditoría Superior del Estado de Coahuila, el Sistema (SIIF), este sistema provee al plan de cuentas aprobado por el Consejo Nacional de Armonización Contable y sus principales lineamientos.
- Activo fijo: Se registra en el Estado de Situación Financiera en las cuentas de Bienes Muebles e Inmuebles.
- Depreciación y Amortización: Se realizó el registro de la Depreciación con base en los Parámetros de Estimación de Vida Útil emitidos por el Consejo Nacional de Armonización Contable
- Ingresos y Egresos: Los Ingresos se reconocen en el momento de su devengo o cuando se considera una participación por cobrar de acuerdo al calendario de pagos del Gobierno del Estado de Coahuila y los egresos cuando se devengan, se ejercen y se pagan.
- Presupuesto: El manejo del presupuesto de este Instituto, es con base en la aprobación y asignación de los recursos que se dan en el presupuesto de egresos, que aprueba el Honorable Congreso del Estado de Coahuila de Zaragoza cada año; este presupuesto posteriormente es aprobado y ratificado por partidas de gasto en específico, por el Consejo General de este Instituto.
- Este Instituto retiene el impuesto sobre productos del trabajo por los sueldos que paga a sus empleados y que registra en su contabilidad, así mismo retiene los impuestos por los pagos de honorarios y arrendamientos que efectúa, y realiza los pagos de los mismos ante las instancias que le corresponden.
- Este Instituto no es contribuyente del impuesto sobre la renta.
- Informar sobre la realización de operaciones en el extranjero y de sus efectos en la información financiera gubernamental: sin movimientos en el periodo en las cuentas aplicables.
- Método de valuación de la inversión en acciones de Compañías subsidiarias no consolidadas y asociadas: no aplica.
- Sistema y método de valuación de inventarios: no se maneja inventario de materiales y suministros ya que solo se adquiere lo necesario para la operación normal del Instituto.
- Beneficios a empleados: revelar el cálculo de la reserva actuarial, valor presente de los ingresos esperados comparado con el valor presente de la estimación de gastos tanto de los beneficiarios actuales como futuros: La información relativa al estado que guardan las pensiones de los trabajadores del ICAI le compete al Instituto de Pensiones para los Trabajadores al Servicio del Estado, por ser el organismo al que se encuentra afiliado el personal de este Instituto y quien es el sujeto obligado a realizar el estudio actuarial tal como se señala en el artículo 47 último párrafo de la Ley de Pensiones y Otros Beneficios para los Trabajadores al Servicio del Estado de Coahuila de Zaragoza
- Se realizan provisiones su monto y plazo se refleja en los estados financieros.
- Se realizan provisiones para contingencias laborales se refleja en los estados financieros.
- De la depuración de saldos de la cuenta pública del 2019, se elaboró el inventario de los bienes muebles e inmuebles en el ejercicio 2019, y se acuerda en junta de Consejo de este Instituto solo



## **INSTITUTO COAHUILENSE DE ACCESO A LA INFORMACIÓN PÚBLICA**

### **NOTAS DE GESTION ADMINISTRATIVA**

#### **INFORME DE AVANCE DE GESTIÓN FINANCIERA TERCER TRIMESTRE 2022**

depurar los saldos de los bienes que se encuentran mal clasificados ya que su monto no ameritaba un registro en el activo o bien no procedía su registro, quedando pendiente de autorizar los bienes en mal estado y extraviados. Para el ejercicio 2021, se adoptaron los Lineamientos de Depuración de Saldos Contables, realizando reclasificaciones y bajas de activos fijos, como resultado del Levantamiento físico del inventario del Instituto.

- En la presentación del Informe de Avance de Gestión Financiera del 4to Trimestre y la Cuenta Pública 2021, existe una variación en el Estado de Situación Financiera, ya que por un error involuntario, en el Informe de Avance de Gestión Financiera del Cuarto Trimestre 2021 se registró en la cuenta Derechos a Recibir Efectivo o Equivalentes a Largo Plazo, la cantidad de \$40,250 en el ejercicio 2021 y 2020, considerándose erróneo, siendo corregido en la Cuenta Pública 2021 a la cuenta Bienes Inmuebles, Infraestructura y Construcciones en Proceso. Lo anterior, no afectó en ningún momento el Sistema Contable, ya que dicho error, se presentó solo en el vaciado y presentación de la información a los formatos recomendados por la Auditoría Superior del Estado de Coahuila.

#### **NOTA GA-07 POSICIÓN EN MONEDA EXTRANJERA Y PROTECCION POR RIESGO CAMBIARIO**

- Este Instituto no tiene operaciones en moneda extranjera por lo que no se aplican los métodos de protección de riesgo por variaciones en el tipo de cambio.

#### **NOTA GA-08 REPORTE ANALÍTICO DEL ACTIVO**

- Cuentas por cobrar, este Instituto no cuenta con provisión para cuentas incobrables en virtud de que se cargan al resultado del ejercicio en que se conoce su irrecuperabilidad.
- Propiedades, en planta y equipos, los bienes muebles e inmuebles que integran este renglón, se registran a su costo de adquisición en el periodo de su compra en las cuentas aplicables.
- Actualmente se está en proceso de implementación del sistema de control interno, con el cual se va a preservar la garantía razonable de que los activos se utilicen de una manera efectiva y eficiente.

#### **NOTA GA-09 FIDEICOMISOS MANDATOS Y ANÁLOGOS.**

- Este Instituto no cuenta con Fideicomisos, Mandatos y Análogos.

#### **NOTA GA-10 REPORTE DE LA RECAUDACIÓN.**

- Este Instituto recibe ingresos por concepto de asignaciones presupuestarias estatales clasificadas en la cuenta 4.2.2 Transferencias, Asignaciones, Subsidios y Subvenciones, y Pensiones y Jubilaciones, para el año 2022 se tiene un presupuesto de \$38, 801,650.00, de los cuales al 30 de septiembre de 2022 se recaudaron \$29,101,237.55 y se ejercieron \$28,071,084.98.

En lo correspondiente a los Otros Ingresos, registrados en la cuenta 4.3 Otros Ingresos y Beneficios, al 30 de septiembre de 2022 se recaudaron \$1,121,529.18

#### **NOTA GA-11 INFORMACIÓN SOBRE LA DEUDA Y REPORTE ANALÍTICO DE LA DEUDA.**

- Este Instituto no cuenta con deuda pública.

#### **NOTA GA-12 CALIFICACIONES OTORGADAS.**

- Este Instituto no cuenta con transacciones sujetas a calificación crediticia.

#### **NOTA GA-13 PROCESO DE MEJORA.**

**INSTITUTO COAHUILENSE DE ACCESO A LA INFORMACIÓN PÚBLICA**  
**NOTAS DE GESTION ADMINISTRATIVA**  
**INFORME DE AVANCE DE GESTIÓN FINANCIERA TERCER TRIMESTRE 2022**

- Este Instituto cuenta con políticas de control interno que miden el desempeño de cada área del Instituto.

**NOTA GA-14 INFORMACION POR SEGMENTOS.**

- La información financiera del Instituto no requiere ser revelada por segmentos.

**NOTA GA-15 EVENTOS POSTERIORES AL CIERRE.**

- No existen eventos posteriores al cierre que afecten los estados financieros que se presentan.

**NOTA GA-16 PARTES RELACIONADAS.**

- Esta nota no le aplica porque no existen partes relacionadas que pudieran ejercer influencia significativa sobre la toma de decisiones financieras y operativas.

**NOTA GA-17**

- "Bajo protesta de decir verdad declaramos que los Estados Financieros y sus notas, son razonablemente correctos y son responsabilidad del emisor".



\_\_\_\_\_  
**Lic. Luis González Briseño**  
**Comisionado Presidente**



\_\_\_\_\_  
**Mtro. Luis Fernando García Abusaid**  
**Director General**

## INSTITUTO COLOMBIANO DE ACCESO A LA INFORMACIÓN PÚBLICA

Balanza de Conservación

Del 01 de julio al 30 de septiembre de 2022

(Dólares en Pesos)

CÓDIGO	CUENTA CONTABLE	SALDO INICIAL	CARGOS	ABONOS	SALDO FINAL
1	ACTIVO	27.230.034,30	21.774.876,71	19.671.189,20	25.324.721,81
1.1	ACTIVO CIRCULANTE	29.886.073,34	21.774.876,71	19.671.189,20	27.980.266,83
1.1.1	EFFECTIVO Y EQUIVALENTES	26.982.248,83	11.467.854,47	8.234.021,51	27.965.201,88
1.1.1.1	EFFECTIVO	15.056,30	7.800,08	7.000,50	13.300,00
1.1.1.2	BANCO/DEPOSITARIA	1.428.988,27	8.807.810,68	6.047.118,10	2.278.477,88
1.1.1.3	BANCO/DEPENDENCIAS Y OTROS	0,00	0,00	0,00	0,00
1.1.1.4	INVERSIONES TEMPORALES (HASTA 3 MESES)	0,00	0,00	0,00	0,00
1.1.1.5	FONDOS DE AFECTACIÓN ESPECÍFICA	0,00	0,00	0,00	0,00
1.1.1.6	DEPOSITOS DE FONDOS DE TERCEROS EN GARANTIA Y/O ADMINISTRACION	0,00	0,00	0,00	0,00
1.1.1.8	OTROS EFECTIVOS Y EQUIVALENTES	0,00	0,00	0,00	0,00
1.1.2	DERECHOS A RECIBIR EFECTIVO O EQUIVALENTES	366.322,11	18.317.622,24	10.436.267,89	167.876,48
1.1.2.1	INVERSIONES FINANCIERAS DE CORTO PLAZO	0,00	0,00	0,00	0,00
1.1.2.2	CUENTAS POR COBRAR A CORTO PLAZO	0,00	18.172.748,76	10.172.748,78	0,00
1.1.2.3	DEUDORES DIVERSOS POR COBRAR A CORTO PLAZO	73.988,88	100.273,48	187.819,72	38.230,62
1.1.2.4	INGRESOS POR RECUPERAR A CORTO PLAZO	0,00	0,00	0,00	0,00
1.1.2.6	DEUDORES POR ANTICIPOS DE LA TESORERIA A CORTO PLAZO	0,00	0,00	0,00	0,00
1.1.2.8	PRESTAMOS OTORGADOS A CORTO PLAZO	222.798,22	84.080,00	125.908,39	101.148,03
1.1.2.9	OTROS DERECHOS A RECIBIR EFECTIVO O EQUIVALENTES A CORTO PLAZO	0,00	0,00	0,00	0,00
1.1.3	DERECHOS A RECIBIR BIENES O SERVICIOS	0,00	0,00	0,00	0,00
1.1.3.1	ANTICIPO A PROVEEDORES POR ADQUISICIÓN DE BIENES Y PRESTACIÓN DE SERVICIOS A CORTO PLAZO	0,00	0,00	0,00	0,00
1.1.3.2	ANTICIPO A PROVEEDORES POR ADQUISICIÓN DE BIENES INMUEBLES Y MUEBLES A CORTO PLAZO	0,00	0,00	0,00	0,00
1.1.3.3	ANTICIPO A PROVEEDORES POR ADQUISICIÓN DE BIENES INTANGIBLES A CORTO PLAZO	0,00	0,00	0,00	0,00
1.1.3.4	ANTICIPO A CONTRATISTAS POR OBRAS PÚBLICAS A CORTO PLAZO	0,00	0,00	0,00	0,00
1.1.3.9	OTROS DERECHOS A RECIBIR BIENES O SERVICIOS A CORTO PLAZO	0,00	0,00	0,00	0,00
1.1.4	INVENTARIOS	0,00	0,00	0,00	0,00
1.1.4.1	INVENTARIO DE MERCANCIAS PARA VENTA	0,00	0,00	0,00	0,00
1.1.4.2	INVENTARIO DE MERCANCIAS TERMINADAS	0,00	0,00	0,00	0,00
1.1.4.3	INVENTARIO DE MERCANCIAS EN PROCESO DE ELABORACIÓN	0,00	0,00	0,00	0,00
1.1.4.4	INVENTARIO DE MATERIAS PRIMAS, MATERIALES Y SUMINISTROS PARA PRODUCCIÓN	0,00	0,00	0,00	0,00
1.1.4.5	BIENES EN TRANSITO	0,00	0,00	0,00	0,00
1.1.6	ALMACENES	0,00	0,00	0,00	0,00
1.1.6.1	ALMACÉN DE MATERIALES Y SUMINISTROS DE CONSUMO	0,00	0,00	0,00	0,00
1.1.8	ESTIMACIÓN POR PÉRDIDA O DETERIORO DE ACTIVOS CIRCULANTES	0,00	0,00	0,00	0,00
1.1.8.1	ESTIMACIONES PARA CUENTAS INCORRIBLES POR DERECHOS A RECIBIR EFECTIVO O EQUIVALENTES	0,00	0,00	0,00	0,00
1.1.8.2	ESTIMACIÓN POR DETERIORO DE INVENTARIOS	0,00	0,00	0,00	0,00
1.1.9	OTROS ACTIVOS CIRCULANTES	0,00	0,00	0,00	0,00
1.1.9.1	VALORES EN GARANTIA	0,00	0,00	0,00	0,00
1.1.9.2	BIENES EN GARANTIA (EXCLUYE DEPOSITOS DE FONDOS)	0,00	0,00	0,00	0,00
1.1.9.3	BIENES OBTENIDOS DE EMBARGOS, DECISIONES, ASIGNACIONES Y DACION EN PAGO	0,00	0,00	0,00	0,00
1.1.9.4	ADQUISICIÓN CON FONDOS DE TERCEROS	0,00	0,00	0,00	0,00
1.2	ACTIVO NO CIRCULANTE	1.242.363,24	0,00	0,00	1.242.363,24
1.2.1	INVERSIONES FINANCIERAS A LARGO PLAZO	0,00	0,00	0,00	0,00
1.2.1.1	INVERSIONES A LARGO PLAZO	0,00	0,00	0,00	0,00
1.2.1.2	TITULOS Y VALORES A LARGO PLAZO	0,00	0,00	0,00	0,00
1.2.1.3	POLICIASOS, MANDATOS Y CONTRATOS ANALOGOS	0,00	0,00	0,00	0,00
1.2.1.4	PARTICIPACIONES Y APORTACIONES DE CAPITAL	0,00	0,00	0,00	0,00
1.2.2	DERECHOS A RECIBIR EFECTIVO O EQUIVALENTES A LARGO PLAZO	0,00	0,00	0,00	0,00
1.2.2.1	DOCUMENTOS POR COBRAR A LARGO PLAZO	0,00	0,00	0,00	0,00
1.2.2.2	DEUDORES DIVERSOS A LARGO PLAZO	0,00	0,00	0,00	0,00
1.2.2.3	INGRESOS POR RECUPERAR A LARGO PLAZO	0,00	0,00	0,00	0,00
1.2.2.4	PRESTAMOS OTORGADOS A LARGO PLAZO	0,00	0,00	0,00	0,00
1.2.2.9	OTROS DERECHOS A RECIBIR EFECTIVO O EQUIVALENTES A LARGO PLAZO	0,00	0,00	0,00	0,00
1.2.3	BIENES INMUEBLES, INFRAESTRUCTURA Y CONSTRUCCIONES EN PROCESO	46.250,00	0,00	0,00	46.250,00
1.2.3.1	TERRENOS	46.250,00	0,00	0,00	46.250,00
1.2.3.2	VIVIENDAS	0,00	0,00	0,00	0,00
1.2.3.3	EDIFICIOS NO HABITACIONALES	0,00	0,00	0,00	0,00
1.2.3.4	INFRAESTRUCTURA	0,00	0,00	0,00	0,00
1.2.3.5	CONSTRUCCIONES EN PROCESO EN BIENES DE DOMINIO PÚBLICO	0,00	0,00	0,00	0,00
1.2.3.6	CONSTRUCCIONES EN PROCESO EN BIENES PROPIOS	0,00	0,00	0,00	0,00
1.2.3.9	OTROS BIENES INMUEBLES	0,00	0,00	0,00	0,00
1.2.4	BIENES MUEBLES	18.194.830,81	0,00	0,00	18.194.830,81
1.2.4.1	MOBILIARIO Y EQUIPO DE ADMINISTRACIÓN	4.351.234,62	0,00	0,00	4.351.234,62
1.2.4.2	MOBILIARIO Y EQUIPO EDUCACIONAL Y RECREATIVO	172.844,18	0,00	0,00	172.844,18
1.2.4.3	EQUIPO E INSTRUMENTAL MEDICO Y DE LABORATORIO	0,00	0,00	0,00	0,00
1.2.4.4	VEHICULOS Y EQUIPO DE TRANSPORTE	4.838.207,98	0,00	0,00	4.838.207,98
1.2.4.5	EQUIPO DE DEFENSA Y SEGURIDAD	0,00	0,00	0,00	0,00
1.2.4.6	MAQUINARIA, OTROS EQUIPOS Y HERRAMIENTAS	728.623,84	0,00	0,00	728.623,84
1.2.4.7	COLECCIONES, OBRAS DE ARTES Y OBJETOS VALIOSOS	0,00	0,00	0,00	0,00
1.2.4.8	ACTIVOS BIOLÓGICOS	0,00	0,00	0,00	0,00
1.2.5	ACTIVOS INTANGIBLES	0,00	0,00	0,00	0,00
1.2.5.1	SOFTWARE	0,00	0,00	0,00	0,00



**INSTITUTO COAHUILTENSE DE ACCESO A LA INFORMACIÓN PÚBLICA**  
**Balance de Cierre**  
**Del 01 de julio al 30 de septiembre de 2022**  
**(Cifras en Pesos)**

CÓDIGO	CUENTA CONTABLE	SALDO INICIAL	CARGOS	ABONOS	SALDO FINAL
1.2.5.2	PATENTES, MARCAS Y DERECHOS	0.00	0.00	0.00	0.00
1.2.5.3	CONCESIONES Y FRANQUICIAS	0.00	0.00	0.00	0.00
1.2.5.4	LICENCIAS	0.00	0.00	0.00	0.00
1.2.5.9	OTROS ACTIVOS INTANGIBLES	0.00	0.00	0.00	0.00
1.2.6	<b>DEPRECIACIÓN, DETERIORO Y AMORTIZACIÓN ACUMULADA DE BIENES</b>	<b>-6,892,917.45</b>	<b>0.00</b>	<b>0.00</b>	<b>-6,892,917.45</b>
1.2.6.1	DEPRECIACIÓN ACUMULADA DE BIENES INMUEBLES	0.00	0.00	0.00	0.00
1.2.6.2	DEPRECIACIÓN ACUMULADA DE INFRAESTRUCTURA	0.00	0.00	0.00	0.00
1.2.6.3	DEPRECIACIÓN ACUMULADA DE BIENES MUEBLES	-6,892,917.45	0.00	0.00	-6,892,917.45
1.2.6.4	DETERIORO ACUMULADO DE ACTIVOS BIOLÓGICOS	0.00	0.00	0.00	0.00
1.2.6.5	AMORTIZACIÓN ACUMULADA DE ACTIVOS INTANGIBLES	0.00	0.00	0.00	0.00
1.2.7	<b>ACTIVOS DIFERIDOS</b>	<b>0.00</b>	<b>0.00</b>	<b>0.00</b>	<b>0.00</b>
1.2.7.1	ESTUDIOS, FORMULACIÓN Y EVALUACIÓN DE PROYECTOS	0.00	0.00	0.00	0.00
1.2.7.2	DERECHOS SOBRE BIENES EN RÉGIMEN DE ARRENDAMIENTO FINANCIERO	0.00	0.00	0.00	0.00
1.2.7.3	GASTOS PAGADOS POR ADELANTADO A LARGO PLAZO	0.00	0.00	0.00	0.00
1.2.7.4	ANTICIPOS A LARGO PLAZO	0.00	0.00	0.00	0.00
1.2.7.5	BENEFICIOS AL RETIRO DE EMPLEADOS PAGADOS POR ADELANTADO	0.00	0.00	0.00	0.00
1.2.7.9	OTROS ACTIVOS DIFERIDOS	0.00	0.00	0.00	0.00
1.2.8	<b>ESTIMACIONES POR PÉRDIDA O DETERIORO DE ACTIVOS NO CIRCULANTES</b>	<b>0.00</b>	<b>0.00</b>	<b>0.00</b>	<b>0.00</b>
1.2.8.1	ESTIMACIONES POR PÉRDIDA DE CUENTAS INCOBRABLES DE DOCUMENTOS POR COBRAR A LARGO PLAZO	0.00	0.00	0.00	0.00
1.2.8.2	ESTIMACIONES POR PÉRDIDA DE CUENTAS INCOBRABLES DE DEUDORES DIVERSOS POR COBRAR A LARGO PLAZO	0.00	0.00	0.00	0.00
1.2.8.3	ESTIMACIONES POR PÉRDIDA DE CUENTAS INCOBRABLES DE INGRESOS POR COBRAR A LARGO PLAZO	0.00	0.00	0.00	0.00
1.2.8.4	ESTIMACIONES POR PÉRDIDA DE CUENTAS INCOBRABLES DE PRÉSTAMOS OTORGADOS A LARGO PLAZO	0.00	0.00	0.00	0.00
1.2.8.9	ESTIMACIONES POR PÉRDIDA DE OTRAS CUENTAS INCOBRABLES A LARGO PLAZO	0.00	0.00	0.00	0.00
1.2.9	<b>OTROS ACTIVOS NO CIRCULANTES</b>	<b>0.00</b>	<b>0.00</b>	<b>0.00</b>	<b>0.00</b>
1.2.9.1	BIENES EN CONCESIÓN	0.00	0.00	0.00	0.00
1.2.9.2	BIENES EN ARRENDAMIENTO FINANCIERO	0.00	0.00	0.00	0.00
1.2.9.3	BIENES EN COMODATO	0.00	0.00	0.00	0.00
<b>2</b>	<b>PASIVO</b>	<b>2,263,962.45</b>	<b>5,707,137.18</b>	<b>9,691,525.42</b>	<b>2,467,496.52</b>
2.1	<b>PASIVO CIRCULANTE</b>	<b>2,263,962.45</b>	<b>5,707,137.18</b>	<b>9,691,525.42</b>	<b>2,467,496.52</b>
2.1.1	<b>CUENTAS POR PAGAR A CORTO PLAZO</b>	<b>1,120,348.20</b>	<b>5,536,426.32</b>	<b>8,290,569.85</b>	<b>1,482,494.24</b>
2.1.1.1	SERVICIOS PERSONALES POR PAGAR A CORTO PLAZO	0.00	4,757,235.34	4,787,255.34	0.00
2.1.1.2	PROVEEDORES POR PAGAR A CORTO PLAZO	0,052.40	790,276.23	790,276.20	8,956.41
2.1.1.3	CONTRATISTAS POR OBRAS PÚBLICAS POR PAGAR A CORTO PLAZO	0.00	0.00	0.00	0.00
2.1.1.4	PARTICIPACIONES Y APORTACIONES POR PAGAR A CORTO PLAZO	0.00	0.00	0.00	0.00
2.1.1.5	TRANSFERENCIAS OTORGADAS POR PAGAR A CORTO PLAZO	0.00	0.00	0.00	0.00
2.1.1.8	INTERESES, COMISIONES Y OTROS GASTOS DE LA DEUDA PÚBLICA POR PAGAR A CORTO PLAZO	0.00	0.00	0.00	0.00
2.1.1.7	RETENCIONES Y CONTRIBUCIONES POR PAGAR A CORTO PLAZO	1,119,295.79	2,674,920.22	3,037,094.36	1,674,433.69
2.1.1.8	DEVOLUCIONES DE LA LEY DE INGRESOS POR PAGAR A CORTO PLAZO	0.00	0.00	0.00	0.00
2.1.1.9	OTRAS CUENTAS POR PAGAR A CORTO PLAZO	0.00	106,949.29	120,958.20	0.00
2.1.2	<b>DOCUMENTOS POR PAGAR A CORTO PLAZO</b>	<b>0.00</b>	<b>0.00</b>	<b>0.00</b>	<b>0.00</b>
2.1.2.1	DOCUMENTOS COMERCIALES POR PAGAR A CORTO PLAZO	0.00	0.00	0.00	0.00
2.1.2.2	DOCUMENTOS CON CONTRATISTAS POR OBRAS PÚBLICAS POR PAGAR A CORTO PLAZO	0.00	0.00	0.00	0.00
2.1.2.9	OTROS DOCUMENTOS POR PAGAR A CORTO PLAZO	0.00	0.00	0.00	0.00
2.1.3	<b>PORCIÓN A CORTO PLAZO DE LA DEUDA PÚBLICA A LARGO PLAZO</b>	<b>0.00</b>	<b>0.00</b>	<b>0.00</b>	<b>0.00</b>
2.1.3.1	PORCIÓN A CORTO PLAZO DE LA DEUDA PÚBLICA INTERNA	0.00	0.00	0.00	0.00
2.1.3.2	PORCIÓN A CORTO PLAZO DE LA DEUDA PÚBLICA EXTERNA	0.00	0.00	0.00	0.00
2.1.3.3	PORCIÓN A CORTO PLAZO DE ARRENDAMIENTO FINANCIERO	0.00	0.00	0.00	0.00
2.1.4	<b>TÍTULOS Y VALORES A CORTO PLAZO</b>	<b>0.00</b>	<b>0.00</b>	<b>0.00</b>	<b>0.00</b>
2.1.4.1	TÍTULOS Y VALORES DE LA DEUDA PÚBLICA INTERNA A CORTO PLAZO	0.00	0.00	0.00	0.00
2.1.4.2	TÍTULOS Y VALORES DE LA DEUDA PÚBLICA EXTERNA A CORTO PLAZO	0.00	0.00	0.00	0.00
2.1.5	<b>PASIVOS DIFERIDOS A CORTO PLAZO</b>	<b>0.00</b>	<b>0.00</b>	<b>0.00</b>	<b>0.00</b>
2.1.5.1	INGRESOS COBRADOS POR ADELANTADO A CORTO PLAZO	0.00	0.00	0.00	0.00
2.1.5.2	INTERESES COBRADOS POR ADELANTADO A CORTO PLAZO	0.00	0.00	0.00	0.00
2.1.5.9	OTROS PASIVOS DIFERIDOS A CORTO PLAZO	0.00	0.00	0.00	0.00
2.1.6	<b>FONDOS Y BIENES DE TERCEROS EN GARANTÍA Y/O ADMINISTRACIÓN A CORTO PLAZO</b>	<b>0.00</b>	<b>0.00</b>	<b>0.00</b>	<b>0.00</b>
2.1.6.1	FONDOS EN GARANTÍA A CORTO PLAZO	0.00	0.00	0.00	0.00
2.1.6.2	FONDOS EN ADMINISTRACIÓN A CORTO PLAZO	0.00	0.00	0.00	0.00
2.1.6.3	FONDOS CONTRIBUYENTES A CORTO PLAZO	0.00	0.00	0.00	0.00
2.1.6.4	FONDOS DE FIDUCIARIOS, MANDATOS Y CONTRATOS ANALÓGICOS A CORTO PLAZO	0.00	0.00	0.00	0.00
2.1.6.9	OTROS FONDOS DE TERCEROS EN GARANTÍA Y/O ADMINISTRACIÓN A CORTO PLAZO	0.00	0.00	0.00	0.00
2.1.6.8	VALORES Y BIENES EN GARANTÍA A CORTO PLAZO	0.00	0.00	0.00	0.00
2.1.7	<b>PROVISIONES A CORTO PLAZO</b>	<b>1,442,721.92</b>	<b>188,712.92</b>	<b>790,956.87</b>	<b>1,874,565.45</b>
2.1.7.1	PROVISIÓN PARA DEMANDAS Y JUICIOS A CORTO PLAZO	0.00	0.00	0.00	0.00
2.1.7.2	PROVISIÓN PARA CONTRIBUCIONES A CORTO PLAZO	73,023.01	0.00	0.00	73,023.01
2.1.7.9	OTRAS PROVISIONES A CORTO PLAZO	1,369,698.91	188,712.92	790,956.87	1,801,542.44
2.1.8	<b>OTROS PASIVOS A CORTO PLAZO</b>	<b>0.00</b>	<b>0.00</b>	<b>0.00</b>	<b>0.00</b>
2.1.8.1	INGRESOS POR CLASIFICAR	0.00	0.00	0.00	0.00
2.1.8.2	RECAUDACIÓN POR PARTICIPAR	0.00	0.00	0.00	0.00
2.1.8.9	OTROS PASIVOS CIRCULANTES	0.00	0.00	0.00	0.00
<b>3.3</b>	<b>PASIVO NO CIRCULANTE</b>	<b>0.00</b>	<b>0.00</b>	<b>0.00</b>	<b>0.00</b>
3.3.1	CUENTAS POR PAGAR A LARGO PLAZO	0.00	0.00	0.00	0.00

INSTITUTO COLOMBIANO DE ACCESO A LA INFORMACIÓN PÚBLICA

Balanza de Conservación

Del 01 de julio al 30 de septiembre de 2022

(Cifras en Pesos)

CÓDIGO	CUENTA CONTABLE	SALDO INICIAL	CARGOS	ABONOS	SALDO FINAL
2.2.1	PROVEEDORES POR PAGAR A LARGO PLAZO	0.00	0.00	0.00	0.00
2.2.2	CONTRATISTAS POR OBRAS PÚBLICAS POR PAGAR A LARGO PLAZO	0.00	0.00	0.00	0.00
2.2.3	DOCUMENTOS POR PAGAR A LARGO PLAZO	0.00	0.00	0.00	0.00
2.2.3.1	DOCUMENTOS COMERCIALES POR PAGAR A LARGO PLAZO	0.00	0.00	0.00	0.00
2.2.3.2	DOCUMENTOS CON CONTRATISTAS POR OBRAS PÚBLICAS POR PAGAR A LARGO PLAZO	0.00	0.00	0.00	0.00
2.2.3.3	OTROS DOCUMENTOS POR PAGAR A LARGO PLAZO	0.00	0.00	0.00	0.00
2.2.4	DEUDA PÚBLICA A LARGO PLAZO	0.00	0.00	0.00	0.00
2.2.4.1	TÍTULOS Y VALORES DE LA DEUDA PÚBLICA INTERNA A LARGO PLAZO	0.00	0.00	0.00	0.00
2.2.4.2	TÍTULOS Y VALORES DE LA DEUDA PÚBLICA EXTERNA A LARGO PLAZO	0.00	0.00	0.00	0.00
2.2.4.3	PRÉSTAMOS DE LA DEUDA PÚBLICA INTERNA POR PAGAR A LARGO PLAZO	0.00	0.00	0.00	0.00
2.2.4.4	PRÉSTAMOS DE LA DEUDA PÚBLICA EXTERNA POR PAGAR A LARGO PLAZO	0.00	0.00	0.00	0.00
2.2.4.5	ARRENDAMIENTO FINANCIERO POR PAGAR A LARGO PLAZO	0.00	0.00	0.00	0.00
2.2.4.6	PASIVOS DIFERIDOS A LARGO PLAZO	0.00	0.00	0.00	0.00
2.2.4.7	CREDITOS DIFERIDOS A LARGO PLAZO	0.00	0.00	0.00	0.00
2.2.4.8	INTERESES DIFERIDOS POR ADELANTADO A LARGO PLAZO	0.00	0.00	0.00	0.00
2.2.4.9	OTROS PASIVOS DIFERIDOS A LARGO PLAZO	0.00	0.00	0.00	0.00
2.2.5	FONDOS Y BIENES DE TERCEROS EN GARANTÍA Y/O ADMINISTRACIÓN A LARGO PLAZO	0.00	0.00	0.00	0.00
2.2.5.1	FONDOS EN GARANTÍA A LARGO PLAZO	0.00	0.00	0.00	0.00
2.2.5.2	FONDOS EN ADMINISTRACIÓN A LARGO PLAZO	0.00	0.00	0.00	0.00
2.2.5.3	FONDOS CONTINGENTES A LARGO PLAZO	0.00	0.00	0.00	0.00
2.2.5.4	FONDOS DE FIDEICOMISOS, MANDATOS Y CONTRATOS FINANCIEROS A LARGO PLAZO	0.00	0.00	0.00	0.00
2.2.5.5	OTROS FONDOS DE TERCEROS EN GARANTÍA Y/O ADMINISTRACIÓN A LARGO PLAZO	0.00	0.00	0.00	0.00
2.2.5.6	VALORES Y BIENES EN GARANTÍA A LARGO PLAZO	0.00	0.00	0.00	0.00
2.2.6	PROVISIONES A LARGO PLAZO	0.00	0.00	0.00	0.00
2.2.6.1	PROVISIÓN PARA DEMANDAS Y JUICIOS A LARGO PLAZO	0.00	0.00	0.00	0.00
2.2.6.2	PROVISIÓN PARA PENSIONES A LARGO PLAZO	0.00	0.00	0.00	0.00
2.2.6.3	PROVISIÓN PARA CONTINGENCIAS A LARGO PLAZO	0.00	0.00	0.00	0.00
2.2.6.4	OTRAS PROVISIONES A LARGO PLAZO	0.00	0.00	0.00	0.00
3	HAZIENDA PÚBLICA PATRIMONIO	20,667,871.82	8,883,349.34	10,172,748.78	25,877,271.20
3.1	HAZIENDA PÚBLICA PATRIMONIO CONTRIBUIDO	4,181,281.18	0.00	0.00	4,181,281.18
3.1.1	APORTACIONES	0.00	0.00	0.00	0.00
3.1.2	DONACIONES DE CAPITAL	4,181,281.18	0.00	0.00	4,181,281.18
3.1.3	ACTUALIZACIÓN DE LA HAZIENDA PÚBLICA PATRIMONIO	0.00	0.00	0.00	0.00
3.2	HAZIENDA PÚBLICA PATRIMONIO GENERADO	20,588,816.49	8,883,349.34	10,172,748.78	21,710,815.13
3.2.1	RESULTADOS DEL EJERCICIO (AHORRO/DESAHORRO)	1,988,186.23	8,883,349.34	10,172,748.78	2,287,575.67
3.2.2	RESULTADOS DE EJERCICIOS ANTERIORES	23,514,722.19	0.00	0.00	23,514,722.19
3.2.3	REVALUOS	0.00	0.00	0.00	0.00
3.2.3.1	REVALUO DE BIENES MUEBLES	0.00	0.00	0.00	0.00
3.2.3.2	REVALUO DE BIENES MUEBLES	0.00	0.00	0.00	0.00
3.2.3.3	REVALUO DE BIENES INTANGIBLES	0.00	0.00	0.00	0.00
3.2.3.4	OTROS REVALUOS	0.00	0.00	0.00	0.00
3.2.4	RESERVAS	0.00	0.00	0.00	0.00
3.2.4.1	RESERVAS DE PATRIMONIO	0.00	0.00	0.00	0.00
3.2.4.2	RESERVAS TERRITORIALES	0.00	0.00	0.00	0.00
3.2.4.3	RESERVAS POR CONTINGENCIAS	0.00	0.00	0.00	0.00
3.2.5	RECTIFICACIONES DE RESULTADOS DE EJERCICIOS ANTERIORES	-4,876,281.73	0.00	0.00	-4,876,281.73
3.2.5.1	CAMBIO EN POLÍTICAS CONTABLES	0.00	0.00	0.00	0.00
3.2.5.2	CAMBIO POR ERRORES CONTABLES	-4,876,281.73	0.00	0.00	-4,876,281.73
3.3	EXCESO O INSUFICIENCIA EN LA ACTUALIZACIÓN DE LA HAZIENDA PÚBLICA PATRIMONIO	0.00	0.00	0.00	0.00
3.3.1	RESULTADO POR TENENCIA MONETARIA	0.00	0.00	0.00	0.00
3.3.2	RESULTADO POR TENENCIA DE ACTIVOS NO MONETARIOS	0.00	0.00	0.00	0.00
4	INGRESOS Y OTROS BENEFICIOS	0.00	10,172,748.78	10,172,748.78	0.00
4.1	INGRESOS DE GESTIÓN	0.00	0.00	0.00	0.00
4.1.1	IMPUESTOS	0.00	0.00	0.00	0.00
4.1.1.1	IMPUESTOS SOBRE LOS INGRESOS	0.00	0.00	0.00	0.00
4.1.1.2	IMPUESTOS SOBRE EL PATRIMONIO	0.00	0.00	0.00	0.00
4.1.1.3	IMPUESTOS SOBRE LA PRODUCCIÓN, EL CONSUMO Y LAS TRANSACCIONES	0.00	0.00	0.00	0.00
4.1.1.4	IMPUESTOS AL COMERCIO EXTERIOR	0.00	0.00	0.00	0.00
4.1.1.5	IMPUESTOS SOBRE NÓMINAS Y ASIMILARES	0.00	0.00	0.00	0.00
4.1.1.6	IMPUESTOS ECOLÓGICOS	0.00	0.00	0.00	0.00
4.1.1.7	ACCESORIOS DE IMPUESTOS	0.00	0.00	0.00	0.00
4.1.1.8	IMPUESTOS NO COMPRENDIDOS EN LA LEY DE INGRESOS VIGENTE, CAUSADOS EN EJERCICIOS FISCALES ANTERIORES, PENDIENTES DE LIQUIDACIÓN O PAGO	0.00	0.00	0.00	0.00
4.1.1.9	OTROS IMPUESTOS	0.00	0.00	0.00	0.00
4.1.2	CUOTAS Y APORTACIONES DE SEGURIDAD SOCIAL	0.00	0.00	0.00	0.00
4.1.2.1	APORTACIONES PARA FONDOS DE VIVIENDA	0.00	0.00	0.00	0.00
4.1.2.2	CUOTAS PARA LA SEGURIDAD SOCIAL	0.00	0.00	0.00	0.00
4.1.2.3	CUOTAS DE AHORRO PARA EL RETIRO	0.00	0.00	0.00	0.00
4.1.2.4	ACCESORIOS DE CUOTAS Y APORTACIONES DE SEGURIDAD SOCIAL	0.00	0.00	0.00	0.00
4.1.2.5	OTRAS CUOTAS Y APORTACIONES PARA LA SEGURIDAD SOCIAL	0.00	0.00	0.00	0.00
4.1.3	CONTRIBUCIONES DE MEJORAS	0.00	0.00	0.00	0.00
4.1.3.1	CONTRIBUCIONES DE MEJORAS POR OBRAS PÚBLICAS	0.00	0.00	0.00	0.00

INSTITUTO COAHUILTEÑO DE ACCESO A LA INFORMACIÓN PÚBLICA

Balanza de Comprobación

Del 01 de julio al 30 de septiembre de 2012

(Cifras en Pesos)

CÓDIGO	CUENTA CONTABLE	SALDO INICIAL	CARGOS	ABONOS	SALDO FINAL
4.1.2	DERECHOS DE MEJORA NO COMPRENDIDOS EN LA LEY DE INGRESOS VIGENTE, CAUSADOS EN EJERCICIOS FISCALES ANTERIORES PENDIENTES DE LIQUIDACIÓN O PAGO	0.00	0.00	0.00	0.00
4.1.4	<b>DERECHOS</b>	0.00	0.00	0.00	0.00
4.1.4.1	DERECHOS POR EL USO, GOCE, APROVECHAMIENTO O EXPLORACIÓN DE BIENES DE DOMINIO PÚBLICO	0.00	0.00	0.00	0.00
4.1.4.2	DERECHOS A LOS HIDROCARBUROS (DEROGADA)	0.00	0.00	0.00	0.00
4.1.4.3	DERECHOS POR PRESTACIÓN DE SERVICIOS	0.00	0.00	0.00	0.00
4.1.4.4	ACCESORIOS DE DERECHOS	0.00	0.00	0.00	0.00
4.1.4.5	DERECHOS NO COMPRENDIDOS EN LA LEY DE INGRESOS VIGENTE, CAUSADOS EN EJERCICIOS FISCALES ANTERIORES PENDIENTES DE LIQUIDACIÓN O PAGO	0.00	0.00	0.00	0.00
4.1.4.6	OTROS DERECHOS	0.00	0.00	0.00	0.00
4.1.5	<b>PRODUCTOS</b>	0.00	0.00	0.00	0.00
4.1.5.1	PRODUCTOS	0.00	0.00	0.00	0.00
4.1.5.2	INVENTARIO DE BIENES MUEBLES NO SUJETOS A SER INVENTARIADOS (DEROGADA)	0.00	0.00	0.00	0.00
4.1.5.3	ACCESORIOS DE PRODUCTOS (DEROGADA)	0.00	0.00	0.00	0.00
4.1.5.4	PRODUCTOS NO COMPRENDIDOS EN LA LEY DE INGRESOS VIGENTE, CAUSADOS EN EJERCICIOS FISCALES ANTERIORES PENDIENTES DE LIQUIDACIÓN O PAGO	0.00	0.00	0.00	0.00
4.1.5.5	OTROS PRODUCTOS QUE GENERAN INGRESOS DORIENTES (DEROGADA)	0.00	0.00	0.00	0.00
4.1.6	<b>APROVECHAMIENTOS</b>	0.00	0.00	0.00	0.00
4.1.6.1	INCENTIVOS DERIVADOS DE LA COLABORACIÓN FISCAL (DEROGADA)	0.00	0.00	0.00	0.00
4.1.6.2	RENTAS	0.00	0.00	0.00	0.00
4.1.6.3	INDENIZACIONES	0.00	0.00	0.00	0.00
4.1.6.4	RENTAS	0.00	0.00	0.00	0.00
4.1.6.5	APROVECHAMIENTOS PROVENIENTES DE OBRAS PÚBLICAS	0.00	0.00	0.00	0.00
4.1.6.6	APROVECHAMIENTOS NO COMPRENDIDOS EN LA LEY DE INGRESOS VIGENTE, CAUSADOS EN EJERCICIOS FISCALES ANTERIORES PENDIENTES DE LIQUIDACIÓN O PAGO	0.00	0.00	0.00	0.00
4.1.6.7	APROVECHAMIENTOS POR APORTACIONES Y COOPERACIONES (DEROGADA)	0.00	0.00	0.00	0.00
4.1.6.8	ACCESORIOS DE APROVECHAMIENTOS	0.00	0.00	0.00	0.00
4.1.6.9	OTROS APROVECHAMIENTOS	0.00	0.00	0.00	0.00
4.1.7	<b>INGRESOS POR VENTA DE BIENES Y PRESTACIÓN DE SERVICIOS</b>	0.00	0.00	0.00	0.00
4.1.7.1	INGRESOS POR VENTA DE BIENES Y PRESTACIÓN DE SERVICIOS DE INSTITUCIONES PÚBLICAS DE SEGURIDAD SOCIAL	0.00	0.00	0.00	0.00
4.1.7.2	INGRESOS POR VENTA DE BIENES Y PRESTACIÓN DE SERVICIOS DE EMPRESAS PRODUCTIVAS DEL ESTADO	0.00	0.00	0.00	0.00
4.1.7.3	INGRESOS POR VENTA DE BIENES Y PRESTACIÓN DE SERVICIOS DE ENTIDADES PARASTATALES Y FIDUCIARIAS NO EMPRESARIALES	0.00	0.00	0.00	0.00
4.1.7.4	INGRESOS POR VENTA DE BIENES Y PRESTACIÓN DE SERVICIOS DE ENTIDADES PARASTATALES EMPRESARIALES NO FINANCIERAS	0.00	0.00	0.00	0.00
4.1.7.5	INGRESOS POR VENTA DE BIENES Y PRESTACIÓN DE SERVICIOS DE ENTIDADES PARASTATALES EMPRESARIALES FINANCIERAS	0.00	0.00	0.00	0.00
4.1.7.6	INGRESOS POR VENTA DE BIENES Y PRESTACIÓN DE SERVICIOS DE ENTIDADES PARASTATALES EMPRESARIALES FINANCIERAS	0.00	0.00	0.00	0.00
4.1.7.7	INGRESOS POR VENTA DE BIENES Y PRESTACIÓN DE SERVICIOS DE FIDUCIARIAS FINANCIERAS PÚBLICAS CON PARTICIPACIÓN	0.00	0.00	0.00	0.00
4.1.7.8	INGRESOS POR VENTA DE BIENES Y PRESTACIÓN DE SERVICIOS DE LOS PODERES LEGISLATIVO Y JUDICIAL, Y DE LOS ORGANISMOS	0.00	0.00	0.00	0.00
4.1.8	<b>INGRESOS NO COMPRENDIDOS EN LAS FRACCIONES DE LA LEY DE INGRESOS CAUSADOS EN EJERCICIOS FISCALES ANTERIORES</b>	0.00	0.00	0.00	0.00
4.1.8.1	IMPUESTOS NO COMPRENDIDOS EN LAS FRACCIONES DE LA LEY DE INGRESOS CAUSADOS EN EJERCICIOS FISCALES ANTERIORES	0.00	0.00	0.00	0.00
4.1.8.2	CONTRIBUCIONES DE MEJORA, DERECHOS, PRODUCTOS Y APROVECHAMIENTOS NO COMPRENDIDOS EN LAS FRACCIONES	0.00	0.00	0.00	0.00
4.2	<b>PARTICIPACIONES, APORTACIONES, CONVENIOS, INCENTIVOS DERIVADOS DE LA COLABORACIÓN FISCAL, FONDOS DISTINTOS DE APORTACIONES, TRANSFERENCIAS, ASIGNACIONES, SUBSIDIOS Y SUBVENCIONES, Y PENSIONES Y JUBILACIONES</b>	0.00	3,708,412.52	3,708,412.52	0.00
4.2.1	<b>PARTICIPACIONES, APORTACIONES, CONVENIOS, INCENTIVOS DERIVADOS DE LA COLABORACIÓN FISCAL, FONDOS DISTINTOS DE APORTACIONES</b>	0.00	0.00	0.00	0.00
4.2.1.1	PARTICIPACIONES	0.00	0.00	0.00	0.00
4.2.1.2	APORTACIONES	0.00	0.00	0.00	0.00
4.2.1.3	CONVENIOS	0.00	0.00	0.00	0.00
4.2.1.4	INCENTIVOS DERIVADOS DE LA COLABORACIÓN FISCAL	0.00	0.00	0.00	0.00
4.2.1.5	FONDOS DISTINTOS DE APORTACIONES	0.00	0.00	0.00	0.00
4.2.2	<b>TRANSFERENCIAS, ASIGNACIONES, SUBSIDIOS Y SUBVENCIONES, Y PENSIONES Y JUBILACIONES</b>	0.00	3,708,412.52	3,708,412.52	0.00
4.2.2.1	TRANSFERENCIAS Y ASIGNACIONES	0.00	3,708,412.52	3,708,412.52	0.00
4.2.2.2	TRANSFERENCIAS DEL SECTOR PÚBLICO (DEROGADA)	0.00	0.00	0.00	0.00
4.2.2.3	SUBSIDIOS Y SUBVENCIONES	0.00	0.00	0.00	0.00
4.2.2.4	AYUDAS SOCIALES (DEROGADA)	0.00	0.00	0.00	0.00
4.2.2.5	PENSIONES Y JUBILACIONES	0.00	0.00	0.00	0.00
4.2.2.6	TRANSFERENCIAS DEL EXTERIOR (DEROGADA)	0.00	0.00	0.00	0.00
4.2.2.7	TRANSFERENCIAS DEL FONDO MEXICANO DEL PETRÓLEO PARA LA ESTABILIZACIÓN Y EL DESARROLLO	0.00	0.00	0.00	0.00
4.3	<b>OTROS INGRESOS Y BENEFICIOS</b>	0.00	472,326.26	472,326.26	0.00
4.3.1	<b>INGRESOS FINANCIEROS</b>	0.00	472,326.26	472,326.26	0.00
4.3.1.1	INTERESES GANADOS DE TÍTULOS, VALORES Y DEMÁS INSTRUMENTOS FINANCIEROS	0.00	0.00	0.00	0.00
4.3.1.2	OTROS INGRESOS FINANCIEROS	0.00	472,326.26	472,326.26	0.00
4.3.2	<b>INCREMENTO POR VARIACIÓN DE INVENTARIOS</b>	0.00	0.00	0.00	0.00
4.3.2.1	INCREMENTO POR VARIACIÓN DE INVENTARIOS DE MERCANCIAS PARA VENTA	0.00	0.00	0.00	0.00
4.3.2.2	INCREMENTO POR VARIACIÓN DE INVENTARIOS DE MERCANCIAS TERMINADAS	0.00	0.00	0.00	0.00
4.3.2.3	INCREMENTO POR VARIACIÓN DE INVENTARIOS DE MERCANCIAS EN PROCESO DE ELABORACIÓN	0.00	0.00	0.00	0.00
4.3.2.4	INCREMENTO POR VARIACIÓN DE INVENTARIOS DE MATERIAS PRIMAS, MATERIAS Y SUMINISTROS PARA PRODUCCIÓN	0.00	0.00	0.00	0.00
4.3.2.5	INCREMENTO POR VARIACIÓN DE ALMACÉN DE MATERIAS PRIMAS, MATERIALES Y SUMINISTROS DE CONSUMO	0.00	0.00	0.00	0.00
4.3.3	<b>DISMINUCIÓN DEL EXCESO DE ESTIMACIONES POR PÉRDIDA O DETERIORO U OBSOLESCENCIA</b>	0.00	0.00	0.00	0.00
4.3.3.1	DISMINUCIÓN DEL EXCESO DE ESTIMACIONES POR PÉRDIDA O DETERIORO U OBSOLESCENCIA	0.00	0.00	0.00	0.00
4.3.4	<b>DISMINUCIÓN DEL EXCESO DE PROVISIONES</b>	0.00	0.00	0.00	0.00
4.3.4.1	DISMINUCIÓN DEL EXCESO DE PROVISIONES	0.00	0.00	0.00	0.00
4.3.5	<b>OTROS INGRESOS Y BENEFICIOS VARIOS</b>	0.00	26.74	26.74	0.00
4.3.5.1	OTROS INGRESOS DE EJERCICIOS ANTERIORES (DEROGADA)	0.00	0.00	0.00	0.00
4.3.5.2	BONIFICACIONES Y DESCUENTOS OTORGADOS	0.00	0.00	0.00	0.00
4.3.5.3	DIFERENCIAS POR TIPO DE CAMBIO A FAVOR	0.00	0.00	0.00	0.00
4.3.5.4	DIFERENCIAS DE COTIZACIONES A FAVOR EN VALORES NEGOCIABLES	0.00	0.00	0.00	0.00



## INSTITUTO COAHUILENSE DE ACCESO A LA INFORMACIÓN PÚBLICA

Balanza de Comparación

Del 01 de julio al 30 de septiembre de 2022

(Cifras en Pesos)

CÓDIGO	CUENTA CONTABLE	Saldo Inicial	CARGOS	ABONOS	Saldo Final
4.9.9.5	RESULTADO POR PARTICIPACIÓN MONETARIA	0.00	0.00	0.00	0.00
4.9.9.6	UTILIDADES POR PARTICIPACIÓN PATRIMONIAL	0.00	0.00	0.00	0.00
4.9.9.7	DIFERENCIAS POR REESTRUCTURACIÓN DE DEUDA PÚBLICA A FAVOR	0.00	0.00	0.00	0.00
4.9.9.9	OTROS INGRESOS Y BENEFICIOS VARIOS	0.00	36.74	25.74	0.00
5	GASTOS Y OTRAS PERDIDAS	0.00	8,885,349.34	8,903,349.34	0.00
5.1	GASTOS DE FUNCIONAMIENTO	0.00	8,863,349.34	8,903,349.34	0.00
5.1.1	SERVICIOS PERSONALES	0.00	8,054,982.89	8,054,802.08	0.00
5.1.1.1	REMUNERACIONES AL PERSONAL DE CARÁCTER PERMANENTE	0.00	5,680,498.71	5,680,498.71	0.00
5.1.1.2	REMUNERACIONES AL PERSONAL DE CARÁCTER TRANSITORIO	0.00	178,073.20	178,073.28	0.00
5.1.1.3	REMUNERACIONES ADICIONALES Y ESPECIALES	0.00	708,226.73	708,226.73	0.00
5.1.1.4	SEGURIDAD SOCIAL	0.00	1,216,018.23	1,218,875.68	0.00
5.1.1.8	OTRAS PRESTACIONES SOCIALES Y ECONÓMICAS	0.00	381,186.83	381,136.68	0.00
5.1.1.9	PAGO DE ESTÍMULOS A SERVIDORES PÚBLICOS	0.00	0.00	0.00	0.00
5.1.2	MATERIALES Y SUMINISTROS	0.00	81,981.92	51,591.58	0.00
5.1.2.1	MATERIALES DE ADMINISTRACIÓN, DIFUSIÓN DE DOCUMENTOS Y ARTÍCULOS OFICIALES	0.00	38,048.28	38,245.05	0.00
5.1.2.2	ALIMENTOS Y UTENSILIOS	0.00	3,902.70	3,892.70	0.00
5.1.2.3	MATERIAS PRIMAS Y MATERIALES DE PRODUCCIÓN Y COMERCIALIZACIÓN	0.00	0.00	0.00	0.00
5.1.2.4	MATERIALES Y ARTÍCULOS DE CONSTRUCCIÓN Y DE REPARACIÓN	0.00	0.00	0.00	0.00
5.1.2.5	PRODUCTOS QUÍMICOS, FARMACÉUTICOS Y DE LABORATORIO	0.00	0.00	0.00	0.00
5.1.2.6	COMBUSTIBLES, LUBRICANTES Y ADITIVOS	0.00	0.00	0.00	0.00
5.1.2.7	VESTUARIO, BLANCO, PRENDAS DE PROTECCIÓN Y ARTÍCULOS DEPORTIVOS	0.00	0.00	0.00	0.00
5.1.2.8	MATERIALES Y SUMINISTROS PARA SEGURIDAD	0.00	0.00	0.00	0.00
5.1.2.9	HERRAMIENTAS, REFACCIONES Y ACCESORIOS MENORES	0.00	8,433.75	9,473.75	0.00
5.1.3	SERVICIOS GENERALES	0.00	856,895.76	886,868.78	0.00
5.1.3.1	SERVICIOS BÁSICOS	0.00	177,842.00	177,842.83	0.00
5.1.3.2	SERVICIOS DE ARRENDAMIENTO	0.00	260,863.04	289,983.31	0.00
5.1.3.3	SERVICIOS PROFESIONALES, CIENTÍFICOS Y TÉCNICOS Y OTROS SERVICIOS	0.00	150,382.06	185,963.28	0.00
5.1.3.4	SERVICIOS FINANCIEROS, BANCARIOS Y COMERCIALES	0.00	39,209.46	23,208.88	0.00
5.1.3.5	SERVICIOS DE INSTALACIÓN, REPARACIÓN, MANTENIMIENTO Y CONSERVACIÓN	0.00	140,294.58	140,204.89	0.00
5.1.3.6	SERVICIOS DE COMUNICACIÓN SOCIAL Y PUBLICIDAD	0.00	4,000.00	6,304.85	0.00
5.1.3.7	SERVICIOS DE TRABAJO Y VIÁTICOS	0.00	108,451.83	109,401.83	0.00
5.1.3.8	SERVICIOS OFICIALES	0.00	18,117.20	18,117.32	0.00
5.1.3.9	OTROS SERVICIOS GENERALES	0.00	9,234.26	5,204.25	0.00
5.2	TRANSFERENCIAS, ATRIBUCIONES, SUBSIDIOS Y OTRAS AYUDAS	0.00	0.00	0.00	0.00
5.2.1	TRANSFERENCIAS INTERNAS Y ATRIBUCIONES AL SECTOR PÚBLICO	0.00	0.00	0.00	0.00
5.2.1.1	ASIGNACIONES AL SECTOR PÚBLICO	0.00	0.00	0.00	0.00
5.2.1.2	TRANSFERENCIAS INTERNAS AL SECTOR PÚBLICO	0.00	0.00	0.00	0.00
5.2.2	TRANSFERENCIAS AL RESTO DEL SECTOR PÚBLICO	0.00	0.00	0.00	0.00
5.2.2.1	TRANSFERENCIAS A ENTIDADES PARASTATALES	0.00	0.00	0.00	0.00
5.2.2.2	TRANSFERENCIAS A ENTIDADES FEDERATIVAS Y MUNICIPALES	0.00	0.00	0.00	0.00
5.2.3	SUBSIDIOS Y SUBVENCIONES	0.00	0.00	0.00	0.00
5.2.3.1	SUBSIDIOS	0.00	0.00	0.00	0.00
5.2.3.2	SUBVENCIONES	0.00	0.00	0.00	0.00
5.2.4	AYUDAS SOCIALES	0.00	0.00	0.00	0.00
5.2.4.1	AYUDAS SOCIALES A PERSONAS	0.00	0.00	0.00	0.00
5.2.4.2	BECAS	0.00	0.00	0.00	0.00
5.2.4.3	AYUDAS SOCIALES A INSTITUCIONES	0.00	0.00	0.00	0.00
5.2.4.4	AYUDAS SOCIALES POR DESASTRES NATURALES Y OTROS SÍMILARES	0.00	0.00	0.00	0.00
5.2.5	PENSIONES Y JUBILACIONES	0.00	0.00	0.00	0.00
5.2.5.1	PENSIONES	0.00	0.00	0.00	0.00
5.2.5.2	JUBILACIONES	0.00	0.00	0.00	0.00
5.2.5.3	OTRAS PENSIONES Y JUBILACIONES	0.00	0.00	0.00	0.00
5.2.6	TRANSFERENCIAS A FIDEICOMISOS, MANDATOS Y CONTRATOS ANÁLOGOS	0.00	0.00	0.00	0.00
5.2.6.1	TRANSFERENCIAS A FIDEICOMISOS, MANDATOS Y CONTRATOS ANÁLOGOS AL GOBIERNO	0.00	0.00	0.00	0.00
5.2.6.2	TRANSFERENCIAS A FIDEICOMISOS, MANDATOS Y CONTRATOS ANÁLOGOS A ENTIDADES PARASTATALES	0.00	0.00	0.00	0.00
5.2.7	TRANSFERENCIAS A LA SEGURIDAD SOCIAL	0.00	0.00	0.00	0.00
5.2.7.1	TRANSFERENCIAS POR OBLIGACIONES DE LEY	0.00	0.00	0.00	0.00
5.2.8	DONATIVOS	0.00	0.00	0.00	0.00
5.2.8.1	DONATIVOS A INSTITUCIONES SIN FINES DE LUCRO	0.00	0.00	0.00	0.00
5.2.8.2	DONATIVOS A ENTIDADES FEDERATIVAS Y MUNICIPALES	0.00	0.00	0.00	0.00
5.2.8.3	DONATIVOS A FIDEICOMISOS, MANDATOS Y CONTRATOS ANÁLOGOS PRIVADOS	0.00	0.00	0.00	0.00
5.2.8.4	DONATIVOS A FIDEICOMISOS, MANDATOS Y CONTRATOS ANÁLOGOS ESTATALES	0.00	0.00	0.00	0.00
5.2.8.5	DONATIVOS INTERNACIONALES	0.00	0.00	0.00	0.00
5.2.9	TRANSFERENCIAS AL EXTERIOR	0.00	0.00	0.00	0.00
5.2.9.1	TRANSFERENCIAS AL EXTERIOR DE GOBIERNOS EXTRANJEROS Y ORGANISMOS INTERNACIONALES	0.00	0.00	0.00	0.00
5.2.9.2	TRANSFERENCIAS AL SECTOR PRIVADO EXTERNO	0.00	0.00	0.00	0.00
5.3	PARTICIPACIONES Y APORTACIONES	0.00	0.00	0.00	0.00
5.3.1	PARTICIPACIONES	0.00	0.00	0.00	0.00
5.3.1.1	PARTICIPACIONES DE LA FEDERACIÓN A ENTIDADES FEDERATIVAS Y MUNICIPALES	0.00	0.00	0.00	0.00
5.3.1.2	PARTICIPACIONES DE LAS ENTIDADES FEDERATIVAS A LOS MUNICIPIOS	0.00	0.00	0.00	0.00
5.3.2	APORTACIONES	0.00	0.00	0.00	0.00

INSTITUTO COAHUILENSE DE ACCESO A LA INFORMACIÓN PÚBLICA

Balanza de Gobierno

Del 01 de julio al 30 de septiembre de 2022

(Cifras en Pesos)


CÓDIGO	CUENTA CONTABLE	BALDO INICIAL	CARGOS	ABONOS	BALDO FINAL
5.3.1	APORTACIONES DE LA FEDERACIÓN A ENTIDADES FEDERATIVAS Y MUNICIPIOS	0.00	0.00	0.00	0.00
5.3.2	APORTACIONES DE LAS ENTIDADES FEDERATIVAS A LOS MUNICIPIOS	0.00	0.00	0.00	0.00
5.3	CONVENIOS	6.68	3.00	6.68	0.00
5.3.1	CONVENIOS DE REASIGNACIÓN	0.00	0.00	0.00	0.00
5.3.2	CONVENIOS DE DESCENTRALIZACIÓN Y OTROS	0.68	3.00	6.68	0.00
5.4	INTERESES, COMISIONES Y OTROS GASTOS DE LA DEUDA PÚBLICA	0.00	0.00	0.00	0.00
5.4.1	INTERESES DE LA DEUDA PÚBLICA	0.00	0.00	0.00	0.00
5.4.1.1	INTERESES DE LA DEUDA PÚBLICA INTERNA	0.00	0.00	0.00	0.00
5.4.1.2	INTERESES DE LA DEUDA PÚBLICA EXTERNA	0.00	0.00	0.00	0.00
5.4.2	COMISIONES DE LA DEUDA PÚBLICA	0.00	0.00	0.00	0.00
5.4.2.1	COMISIONES DE LA DEUDA PÚBLICA INTERNA	0.00	0.00	0.00	0.00
5.4.2.2	COMISIONES DE LA DEUDA PÚBLICA EXTERNA	0.00	0.00	0.00	0.00
5.4.3	GASTOS DE LA DEUDA PÚBLICA	0.00	0.00	0.00	0.00
5.4.3.1	GASTOS DE LA DEUDA PÚBLICA INTERNA	0.00	0.00	0.00	0.00
5.4.3.2	GASTOS DE LA DEUDA PÚBLICA EXTERNA	0.00	0.00	0.00	0.00
5.4.4	COSTO POR COBERTURAS	0.00	0.00	0.00	0.00
5.4.4.1	COSTO POR COBERTURAS	0.00	0.00	0.00	0.00
5.4.5	APORTOS FINANCIEROS	0.00	0.00	0.00	0.00
5.4.5.1	APORTOS FINANCIEROS A INTERMEDIARIOS	0.00	0.00	0.00	0.00
5.4.5.2	APORTO FINANCIEROS A AHORRADORES Y DEUDORES DEL SISTEMA FINANCIERO NACIONAL	0.00	0.00	0.00	0.00
5.5	OTROS GASTOS Y PÉRDIDAS EXTRAORDINARIAS	0.00	0.00	0.00	0.00
5.5.1	ESTIMACIONES, DEPRECIACIONES, DETERIOROS, OBSOLESCENCIA Y AMORTIZACIONES	0.00	0.00	0.00	0.00
5.5.1.1	ESTIMACIONES POR PÉRDIDA O DETERIORO DE ACTIVOS CIRCULANTES	0.00	0.00	0.00	0.00
5.5.1.2	ESTIMACIONES POR PÉRDIDA O DETERIORO DE ACTIVO NO CIRCULANTE	0.00	0.00	0.00	0.00
5.5.1.3	DEPRECIACIÓN DE BIENES INMUEBLES	0.00	0.00	0.00	0.00
5.5.1.4	DEPRECIACIÓN DE INFRAESTRUCTURA	0.00	0.00	0.00	0.00
5.5.1.5	DEPRECIACIÓN DE BIENES MUEBLES	0.00	0.00	0.00	0.00
5.5.1.6	DETERIORO DE LOS ACTIVOS BIOLÓGICOS	0.00	0.00	0.00	0.00
5.5.1.7	AMORTIZACIÓN DE ACTIVOS INTANGIBLES	0.00	0.00	0.00	0.00
5.5.1.8	DISMINUCIÓN DE BIENES POR PÉRDIDA, OBSOLESCENCIA Y DETERIORO	0.00	0.00	0.00	0.00
5.5.2	PROVISIONES	0.00	0.00	0.00	0.00
5.5.2.1	PROVISIONES DE PAGIVOS A CORTO PLAZO	0.00	0.00	0.00	0.00
5.5.2.2	PROVISIONES DE PAGIVOS A LARGO PLAZO	0.00	0.00	0.00	0.00
5.5.3	DISMINUCIÓN DE INVENTARIOS	0.00	0.00	0.00	0.00
5.5.3.1	DISMINUCIÓN DE INVENTARIOS DE MERCANCIAS PARA VENTA	0.00	0.00	0.00	0.00
5.5.3.2	DISMINUCIÓN DE INVENTARIOS DE MERCANCIAS TERMINADAS	0.00	0.00	0.00	0.00
5.5.3.3	DISMINUCIÓN DE INVENTARIOS DE MERCANCIAS EN PROCESO DE ELABORACIÓN	0.00	0.00	0.00	0.00
5.5.3.4	DISMINUCIÓN DE INVENTARIOS DE MATERIAS PRIMAS, MATERIALES Y SUMINISTROS PARA PRODUCCIÓN	0.00	0.00	0.00	0.00
5.5.3.5	DISMINUCIÓN DE ALMACÉN DE MATERIALES Y SUMINISTROS DE CONSUMO	0.00	0.00	0.00	0.00
5.5.4	AUMENTO POR INSUFICIENCIA DE ESTIMACIONES POR PÉRDIDA O DETERIORO U OBSOLESCENCIA	0.00	0.00	0.00	0.00
5.5.4.1	AUMENTO POR INSUFICIENCIA DE ESTIMACIONES POR PÉRDIDA O DETERIORO U OBSOLESCENCIA	0.00	0.00	0.00	0.00
5.5.5	AUMENTO POR INSUFICIENCIA DE PROVISIONES	0.00	0.00	0.00	0.00
5.5.5.1	AUMENTO POR INSUFICIENCIA DE PROVISIONES	0.00	0.00	0.00	0.00
5.5.6	OTROS GASTOS	0.00	0.00	0.00	0.00
5.5.6.1	GASTOS DE EJERCICIOS ANTERIORES	0.00	0.00	0.00	0.00
5.5.6.2	PÉRDIDAS POR RESPONSABILIDADES	0.00	0.00	0.00	0.00
5.5.6.3	RECONOCIMIENTOS Y DESCUENTOS OTORGADOS	0.00	0.00	0.00	0.00
5.5.6.4	DIFERENCIAS POR TIPO DE CAMBIO NEGATIVAS	0.00	0.00	0.00	0.00
5.5.6.5	DIFERENCIAS DE COTIZACIONES NEGATIVAS EN VALORES NEGOCIABLES	0.00	0.00	0.00	0.00
5.5.6.6	RESULTADO POR POSICIÓN MONETARIA	0.00	0.00	0.00	0.00
5.5.6.7	PÉRDIDAS POR PARTICIPACIÓN PATRIMONIAL	0.00	0.00	0.00	0.00
5.5.6.8	DIFERENCIAS POR REESTRUCTURACIÓN DE DEUDA PÚBLICA NEGATIVAS	0.00	0.00	0.00	0.00
5.5.6.9	OTROS GASTOS VARIOS	0.00	0.00	0.00	0.00
5.6	INVERSIÓN PÚBLICA	0.00	0.00	0.00	0.00
5.6.1	INVERSIÓN PÚBLICA NO CAPITALIZABLE	0.00	0.00	0.00	0.00
5.6.1.1	CONSTRUCCIÓN EN BIENES NO CAPITALIZABLE	0.00	0.00	0.00	0.00
7	CUENTAS DE ORDEN CONTABLES	0.00	0.00	0.00	0.00
7.1	VALORES	0.00	0.00	0.00	0.00
7.1.1	VALORES EN CUSTODIA	0.00	0.00	0.00	0.00
7.1.2	CUSTODIA DE VALORES	0.00	0.00	0.00	0.00
7.1.3	INSTRUMENTOS DE CRÉDITO PRESTADOS A FORMADORES DE MERCADO	0.00	0.00	0.00	0.00
7.1.4	PRESTAMO DE INSTRUMENTOS DE CRÉDITO A FORMADORES DE MERCADO Y SU GARANTÍA	0.00	0.00	0.00	0.00
7.1.5	INSTRUMENTOS DE CRÉDITO RECIBIDOS EN GARANTÍA DE LOS FORMADORES DE MERCADO	0.00	0.00	0.00	0.00
7.1.6	GARANTÍA DE CRÉDITOS RECIBIDOS DE LOS FORMADORES DE MERCADO	0.00	0.00	0.00	0.00
7.2	EMISIÓN DE OBLIGACIONES	0.00	0.00	0.00	0.00
7.2.1	AUTORIZACIÓN PARA LA EMISIÓN DE BONOS, TÍTULOS Y VALORES DE LA DEUDA PÚBLICA INTERNA	0.00	0.00	0.00	0.00
7.2.2	AUTORIZACIÓN PARA LA EMISIÓN DE BONOS, TÍTULOS Y VALORES DE LA DEUDA PÚBLICA EXTERNA	0.00	0.00	0.00	0.00
7.2.3	EMISIONES AUTORIZADAS DE LA DEUDA PÚBLICA INTERNA Y EXTERNA	0.00	0.00	0.00	0.00
7.2.4	SUSCRIPCIÓN DE CONTRATOS DE PRÉSTAMOS Y OTRAS OBLIGACIONES DE LA DEUDA PÚBLICA INTERNA	0.00	0.00	0.00	0.00
7.2.5	SUSCRIPCIÓN DE CONTRATOS DE PRÉSTAMOS Y OTRAS OBLIGACIONES DE LA DEUDA PÚBLICA EXTERNA	0.00	0.00	0.00	0.00
7.2.6	CONTRATOS DE PRÉSTAMOS Y OTRAS OBLIGACIONES DE LA DEUDA PÚBLICA INTERNA Y EXTERNA	0.00	0.00	0.00	0.00




INSTITUTO COAHUILTEÑO DE ACCESO A LA INFORMACIÓN PÚBLICA  
 Balances de Comprobación  
 Del 01 de julio al 30 de septiembre de 2022  
 (Cifras en Pesos)

CÓDIGO	CUENTA CONTABLE	SALDO INICIAL	CARGOS	ABONOS	SALDO FINAL
7.3	AVALES Y GARANTÍAS	0.00	0.00	0.00	0.00
7.3.1	AVALES AUTORIZADOS	0.00	0.00	0.00	0.00
7.3.2	AVALES FIRMADOS	0.00	0.00	0.00	0.00
7.3.3	FIANZAS Y GARANTÍAS RECIBIDAS POR DEUDAS A COBRAR	0.00	0.00	0.00	0.00
7.3.4	FIANZAS Y GARANTÍAS RECIBIDAS	0.00	0.00	0.00	0.00
7.3.5	FIANZAS OTORGADAS PARA RESPALDAR OBLIGACIONES NO FISCALES DEL GOBIERNO	0.00	0.00	0.00	0.00
7.3.6	FIANZAS OTORGADAS DEL GOBIERNO PARA RESPALDAR OBLIGACIONES NO FISCALES	0.00	0.00	0.00	0.00
7.4	JURISDICCIONES	0.00	0.00	0.00	0.00
7.4.1	DEMANDAS JUDICIALES EN PROCESO DE RESOLUCIÓN	0.00	0.00	0.00	0.00
7.4.2	RESOLUCIÓN DE DEMANDAS EN PROCESO JUDICIAL	0.00	0.00	0.00	0.00
7.5	INVERSIÓN MEDIANTE PROYECTOS PARA PRESTACIÓN DE SERVICIOS (PPS) Y SIMILARES	0.00	0.00	0.00	0.00
7.5.1	CONTRATOS PARA INVERSIÓN MEDIANTE PROYECTOS PARA PRESTACIÓN DE SERVICIOS (PPS) Y SIMILARES	0.00	0.00	0.00	0.00
7.5.2	INVERSIÓN PÚBLICA CONTRATADA MEDIANTE PROYECTOS PARA PRESTACIÓN DE SERVICIOS (PPS) Y SIMILARES	0.00	0.00	0.00	0.00
7.6	BIENES EN CONCESIONADOS O EN COMODATO	0.00	0.00	0.00	0.00
7.6.1	BIENES BAJO CONTRATO EN CONCESIÓN	0.00	0.00	0.00	0.00
7.6.2	CONTRATO DE CONCESIÓN POR BIENES	0.00	0.00	0.00	0.00
7.6.3	BIENES BAJO CONTRATO EN COMODATO	0.00	0.00	0.00	0.00
7.6.4	CONTRATO DE COMODATO POR BIENES	0.00	0.00	0.00	0.00

Bajo protesta de decir verdad certificar que los Estados Financieros y sus notas, son verdaderos y correctos y son responsabilidad del emisor.

  
 LIC. LUIS GONZÁLEZ BRISEÑO /  
 COMISIONADO PRESIDENTE

  
 MTR. LUIS FERNANDO GARCÍA A BUSA /  
 DIRECTOR GENERAL

INSTITUTO COAHUILTEÑO DE ACCESO A LA INFORMACIÓN PÚBLICA

Balanza de Comprobación

Del 01 de julio al 30 de septiembre de 2022

(Dólares en Pesos)

CÓDIGO	CUENTA CONTABLE	SALDO INICIAL	CARGOS	ABONOS	SALDO FINAL
8	CUENTAS DE ORDEN PRESUPUESTARIAS	0.00	79,713,315.04	79,713,315.04	0.00
8.1	LEY DE INGRESOS	0.00	39,817,833.82	39,817,833.82	0.00
8.1.1	LEY DE INGRESOS ESTIMADA	39,821,850.00	0.00	0.00	39,821,850.00
8.1.2	LEY DE INGRESOS POR EJECUTAR	19,493,828.67	10,172,746.78	472,336.28	9,790,412.45
8.1.3	MODIFICACIONES A LA LEY DE INGRESOS ESTIMADA	649,182.92	472,206.29	0.00	1,121,829.18
8.1.4	LEY DE INGRESOS DEVENGADA	0.00	10,172,746.78	10,172,746.78	0.00
8.1.5	LEY DE INGRESOS RECAUDADA	20,690,817.05	0.00	10,172,746.78	30,222,766.73
8.2	PRESUPUESTO DE EGRESOS	0.00	49,895,481.22	49,895,481.22	0.00
8.2.1	PRESUPUESTO DE EGRESOS APROBADO	39,821,850.00	0.00	0.00	39,821,850.00
8.2.2	PRESUPUESTO DE EGRESOS POR EJERCER	19,883,214.26	7,021,041.93	16,984,391.27	10,730,863.00
8.2.3	MODIFICACIONES AL PRESUPUESTO DE EGRESOS APROBADO	0.00	7,021,041.93	7,021,041.93	0.00
8.2.4	PRESUPUESTO DE EGRESOS COMPROMETIDO	0.00	8,963,249.34	8,963,249.34	0.00
8.2.5	PRESUPUESTO DE EGRESOS DEVENGADO	0.00	8,963,249.34	8,963,249.34	0.00
8.2.6	PRESUPUESTO DE EGRESOS EJERCIDO	0.00	8,963,249.34	8,963,249.34	0.00
8.2.7	PRESUPUESTO DE EGRESOS PAGADO	19,127,735.64	8,963,249.34	0.00	28,071,264.95

Bajo protesta de decir verdad declaro que los Estados Financieros y sus notas, son razonablemente correctos y son responsabilidad del emisor.



LIC. LUIS GONZALEZ BRISEÑO  
COMISIONADO PRESIDENTE



MTR. LUIS FERNANDO GARCIA A. BUSA  
DIRECTOR GENERAL



**INSTITUTO COLOMBIANO DE ACCESO A LA INFORMACIÓN PÚBLICA**  
**Balanza de Comprobación**  
**Del 01 de enero al 30 de septiembre de 2022**  
**(Cifras en Pesos)**

CÓDIGO	CUENTA CONTABLE	SALDO INICIAL	CARGOS	ABOSOS	SALDO FINAL
1	ACTIVO	28,821,118.88	84,128,952.81	83,429,488.78	28,334,721.81
1.1	ACTIVO CIRCULANTE	23,894,889.21	84,612,154.83	88,828,466.75	27,982,988.48
1.1.1	EFFECTIVO Y EQUIVALENTES	23,894,889.21	33,321,988.88	28,521,382.88	27,485,281.89
1.1.1.1	EFFECTIVO	0.00	28,322.08	14,080.00	13,309.80
1.1.1.2	BANQUESTOCORRIENTA	2,171,788.70	23,264,246.88	18,285,357.15	2,078,471.55
1.1.1.3	BANQUESEPENDENCIAS Y OTROS	0.00	0.00	0.00	0.00
1.1.1.4	INVERSIONES TEMPORALES (HASTA 3 MESES)	31,482,881.81	4,101,738.88	380,794.75	25,818,894.44
1.1.1.5	FONDOS CON AFECTACIÓN ESPECÍFICA	0.00	0.00	0.00	0.00
1.1.1.6	DEPÓSITOS DE FONDOS DE TERCEROS EN GARANTÍA Y/O ADMINISTRACIÓN	0.00	0.00	0.00	0.00
1.1.1.9	OTROS EFFECTIVOS Y EQUIVALENTES	0.00	0.00	0.00	0.00
1.1.2	DERECHOS A RECIBIR EFFECTIVO O EQUIVALENTES	0.00	21,830,178.33	22,903,893.87	187,876.48
1.1.2.1	INVERSIONES FINANCIERAS DE CORTO PLAZO	0.00	0.00	0.00	0.00
1.1.2.2	CUENTAS POR COBRAR A CORTO PLAZO	0.00	38,222,788.70	38,222,788.70	0.00
1.1.2.3	DEUDORES DIVERSOS POR COBRAR A CORTO PLAZO	0.00	424,286.82	748,330.38	55,281.85
1.1.2.4	INGRESOS POR RECUPERAR A CORTO PLAZO	0.00	0.00	0.00	0.00
1.1.2.5	DEUDORES POR ANTICIPOS DE LA TESORERÍA A CORTO PLAZO	0.00	0.00	0.00	0.00
1.1.2.8	PRÉSTAMOS OTORGADOS A CORTO PLAZO	0.00	162,906.38	371,488.78	131,148.83
1.1.2.9	OTROS DERECHOS A RECIBIR EFFECTIVO O EQUIVALENTES A CORTO PLAZO	0.00	109.50	183.00	0.00
1.1.3	DERECHOS A RECIBIR BIENES O SERVICIOS	0.00	0.89	0.00	0.89
1.1.3.1	ANTICIPO A PROVEEDORES POR ADQUISICIÓN DE BIENES Y PRESTACIÓN DE SERVICIOS A CORTO PLAZO	0.00	0.89	0.00	0.00
1.1.3.2	ANTICIPO A PROVEEDORES POR ADQUISICIÓN DE BIENES INMUEBLES Y MUEBLES A CORTO PLAZO	0.00	0.00	0.00	0.00
1.1.3.3	ANTICIPO A PROVEEDORES POR ADQUISICIÓN DE BIENES INTANGIBLES A CORTO PLAZO	0.00	0.00	0.00	0.00
1.1.3.4	ANTICIPO A CONTRATISTAS POR OBRAS PÚBLICAS A CORTO PLAZO	0.00	0.00	0.00	0.00
1.1.3.8	OTROS DERECHOS A RECIBIR BIENES O SERVICIOS A CORTO PLAZO	0.00	0.00	0.00	0.00
1.1.4	INVENTARIOS	0.00	0.00	0.00	0.00
1.1.4.1	INVENTARIO DE MERCANCIAS PARA VENTA	0.00	0.00	0.00	0.00
1.1.4.2	INVENTARIO DE MERCANCIAS TERMINADAS	0.00	0.00	0.00	0.00
1.1.4.3	INVENTARIO DE MERCANCIAS EN PROCESO DE ELABORACIÓN	0.00	0.00	0.00	0.00
1.1.4.4	INVENTARIO DE MATERIAS PRIMAS, MATERIALES Y SUMINISTROS PARA PRODUCCIÓN	0.00	0.00	0.00	0.00
1.1.4.5	BIENES EN TRANSITO	0.00	0.00	0.00	0.00
1.1.5	ALMACENES	0.00	0.00	0.00	0.00
1.1.5.1	ALMACÉN DE MATERIALES Y SUMINISTROS DE CONSUMO	0.00	0.00	0.00	0.00
1.1.6	ESTIMACIÓN POR PÉRDIDA O DETERIORO DE ACTIVOS CIRCULANTES	0.00	0.00	0.00	0.00
1.1.6.1	ESTIMACIONES PARA CUENTAS INCOBRABLES POR DERECHOS A RECIBIR EFFECTIVO O EQUIVALENTES	0.00	0.00	0.00	0.00
1.1.6.2	ESTIMACIÓN POR DETERIORO DE INVENTARIOS	0.00	0.00	0.00	0.00
1.1.9	OTROS ACTIVOS CIRCULANTES	0.00	0.89	0.00	0.89
1.1.9.1	VALORES EN GARANTÍA	0.00	0.89	0.00	0.89
1.1.9.2	BIENES EN GARANTÍA (EXCLUYE DEPÓSITOS DE FONDOS)	0.00	0.00	0.00	0.00
1.1.9.3	BIENES DERIVADOS DE EMBARGOS, OSECOMOS, ARREQUENTAMIENTOS Y DACIÓN EN PAGO	0.00	0.00	0.00	0.00
1.1.9.4	ADQUISICIÓN CON FONDOS DE TERCEROS	0.00	0.00	0.00	0.00
1.2	ACTIVO NO CIRCULANTE	1,226,465.48	113,897.82	0.00	1,342,353.18
1.2.1	INVERSIONES FINANCIERAS A LARGO PLAZO	0.00	0.00	0.00	0.00
1.2.1.1	INVERSIONES A LARGO PLAZO	0.00	0.00	0.00	0.00
1.2.1.2	TÍTULOS Y VALORES A LARGO PLAZO	0.00	0.00	0.00	0.00
1.2.1.3	PREFERENCIAS, MANDATOS Y CONTRATOS ANALÓGOS	0.00	0.00	0.00	0.00
1.2.1.4	PARTICIPACIONES Y APORTACIONES DE CAPITAL	0.00	0.00	0.00	0.00
1.2.2	DERECHOS A RECIBIR EFFECTIVO O EQUIVALENTES A LARGO PLAZO	0.00	0.00	0.00	0.00
1.2.2.1	DOCUMENTOS POR COBRAR A LARGO PLAZO	0.00	0.00	0.00	0.00
1.2.2.2	DEUDORES DIVERSOS A LARGO PLAZO	0.00	0.00	0.00	0.00
1.2.2.3	INGRESOS POR RECUPERAR A LARGO PLAZO	0.00	0.00	0.00	0.00
1.2.2.4	PRÉSTAMOS OTORGADOS A LARGO PLAZO	0.00	0.00	0.00	0.00
1.2.2.9	OTROS DERECHOS A RECIBIR EFFECTIVO O EQUIVALENTES A LARGO PLAZO	0.00	0.00	0.00	0.00
1.2.3	BIENES INMUEBLES, INFRAESTRUCTURA Y CONSTRUCCIONES EN PROCESO	40,280.00	0.00	0.00	40,280.00
1.2.3.1	TERRENOS	40,280.00	0.00	0.00	40,280.00
1.2.3.2	VIVIENDAS	0.00	0.00	0.00	0.00
1.2.3.3	EDIFICIOS NO HABITACIONALES	0.00	0.00	0.00	0.00
1.2.3.4	INFRAESTRUCTURA	0.00	0.00	0.00	0.00
1.2.3.8	CONSTRUCCIONES EN PROCESO EN BIENES DE DOMINIO PÚBLICO	0.00	0.00	0.00	0.00
1.2.3.9	CONSTRUCCIONES EN PROCESO EN BIENES PROPIOS	0.00	0.00	0.00	0.00
1.2.3.9	OTROS BIENES INMUEBLES	0.00	0.00	0.00	0.00
1.2.4	BIENES MUEBLES	16,879,032.89	113,897.82	0.00	16,992,930.71
1.2.4.1	MOBILIARIO Y EQUIPO DE ADMINISTRACIÓN	4,335,318.80	113,897.82	0.00	4,351,204.82
1.2.4.2	MOBILIARIO Y EQUIPO EDUCACIONAL Y RECREATIVO	172,044.18	0.00	0.00	172,044.18
1.2.4.3	EQUIPO INSTRUMENTAL MÉDICO Y DE LABORATORIO	0.00	0.00	0.00	0.00
1.2.4.4	VEHÍCULOS Y EQUIPO DE TRANSPORTE	4,932,027.88	0.00	0.00	4,932,027.88
1.2.4.8	EQUIPO DE DEFENSA Y SEGURIDAD	0.00	0.00	0.00	0.00
1.2.4.9	MAQUINARIA, OTROS EQUIPOS Y HERRAMIENTAS	739,028.85	0.00	0.00	739,028.85
1.2.4.7	COLECCIONES, OBRAS DE ARTE Y OBRAS VALIOSAS	0.00	0.00	0.00	0.00
1.2.4.8	ACTIVOS BIOLÓGICOS	0.00	0.00	0.00	0.00
1.2.9	ACTIVOS INTANGIBLES	0.00	0.00	0.00	0.00
1.2.9.1	SOFTWARE	0.00	0.00	0.00	0.00

**INSTITUTO COAHUILTENSE DE ACCESO A LA INFORMACIÓN PÚBLICA**  
**Balanza de Comprobación**  
 Del 01 de enero al 30 de septiembre de 2022  
 (Cifras en Pesos)

CÓDIGO	CUENTA CONTABLE	BALDO INICIAL	CARGOS	ABONOS	BALDO FINAL
1.2.2	PATENTES, MARCAS Y DERECHOS	0.00	0.00	0.00	0.00
1.2.3	CONCESIONES Y FIANZUCIAS	0.00	0.00	0.00	0.00
1.2.4	LICENCIAS	0.00	0.00	0.00	0.00
1.2.5	OTROS ACTIVOS INTANGIBLES	0.00	0.00	0.00	0.00
1.2.6	DEPRECIACIÓN, DETERIORO Y AMORTIZACIÓN ACUMULADA DE BIENES	-6,880,917.45	0.00	0.00	-6,880,917.45
1.2.6.1	DEPRECIACIÓN ACUMULADA DE BIENES INMUEBLES	0.00	0.00	0.00	0.00
1.2.6.2	DEPRECIACIÓN ACUMULADA DE INFRAESTRUCTURA	0.00	0.00	0.00	0.00
1.2.6.3	DEPRECIACIÓN ACUMULADA DE BIENES MUEBLES	-6,880,917.45	0.00	0.00	-6,880,917.45
1.2.6.4	DETERIORO ACUMULADO DE ACTIVOS INTANGIBLES	0.00	0.00	0.00	0.00
1.2.6.5	AMORTIZACIÓN ACUMULADA DE ACTIVOS INTANGIBLES	0.00	0.00	0.00	0.00
1.2.7	ACTIVOS DIFERIDOS	0.00	0.00	0.00	0.00
1.2.7.1	ESTUDIOS, FORMULACIÓN Y EVALUACIÓN DE PROYECTOS	0.00	0.00	0.00	0.00
1.2.7.2	DERECHOS SOBRE BIENES EN RÉGIMEN DE ARRENDAMIENTO FINANCIERO	0.00	0.00	0.00	0.00
1.2.7.3	GASTOS PAGADOS POR ADELANTADO A LARGO PLAZO	0.00	0.00	0.00	0.00
1.2.7.4	ANTICIPOS A LARGO PLAZO	0.00	0.00	0.00	0.00
1.2.7.5	BENEFICIOS AL RETIRO DE EMPLEADOS PAGADOS POR ADELANTADO	0.00	0.00	0.00	0.00
1.2.7.6	OTROS ACTIVOS DIFERIDOS	0.00	0.00	0.00	0.00
1.2.8	ESTIMACIONES POR PÉRDIDA O DETERIORO DE ACTIVOS NO CIRCULANTES	0.00	0.00	0.00	0.00
1.2.8.1	ESTIMACIONES POR PÉRDIDA DE CUENTAS INCOBRABLES DE DOCUMENTOS POR COBRAR A LARGO PLAZO	0.00	0.00	0.00	0.00
1.2.8.2	ESTIMACIONES POR PÉRDIDA DE CUENTAS INCOBRABLES DE DEUDORES DIVERSOS POR COBRAR A LARGO PLAZO	0.00	0.00	0.00	0.00
1.2.8.3	ESTIMACIONES POR PÉRDIDA DE CUENTAS INCOBRABLES DE INVERSOES POR COBRAR A LARGO PLAZO	0.00	0.00	0.00	0.00
1.2.8.4	ESTIMACIONES POR PÉRDIDA DE CUENTAS INCOBRABLES DE PRESTAMOS OTORGADOS A LARGO PLAZO	0.00	0.00	0.00	0.00
1.2.8.5	ESTIMACIONES POR PÉRDIDA DE OTRAS CUENTAS INCOBRABLES A LARGO PLAZO	0.00	0.00	0.00	0.00
1.2.9	OTROS ACTIVOS NO CIRCULANTES	0.00	0.00	0.00	0.00
1.2.9.1	BIENES EN CONCESIÓN	0.00	0.00	0.00	0.00
1.2.9.2	BIENES EN ARRENDAMIENTO FINANCIERO	0.00	0.00	0.00	0.00
1.2.9.3	BIENES EN COMODATO	0.00	0.00	0.00	0.00
2	PASIVO	1,423,298.83	28,768,326.06	30,190,488.58	3,497,456.33
2.1	PASIVO CIRCULANTE	1,423,298.83	28,768,326.06	30,190,488.58	3,497,456.33
2.1.1	CUENTAS POR PAGAR A CORTO PLAZO	1,359,276.42	27,867,693.28	26,690,068.24	1,487,484.24
2.1.1.1	SERVICIOS PERSONALES POR PAGAR A CORTO PLAZO	18,718.90	19,207,687.00	15,183,358.52	0.00
2.1.1.2	PROVEEDORES POR PAGAR A CORTO PLAZO	432,922.09	3,300,781.26	2,085,008.70	8,390.43
2.1.1.3	CONTRATISTAS POR OBRAS PÚBLICAS POR PAGAR A CORTO PLAZO	0.00	0.00	0.00	0.00
2.1.1.4	PARTICIPACIONES Y APORTACIONES POR PAGAR A CORTO PLAZO	0.00	0.00	0.00	0.00
2.1.1.5	TRANSFERENCIAS OTORGADAS POR PAGAR A CORTO PLAZO	0.00	0.00	0.00	0.00
2.1.1.6	INTERESES, COMISIONES Y OTROS GASTOS DE LA DEUDA PÚBLICA POR PAGAR A CORTO PLAZO	0.00	0.00	0.00	0.00
2.1.1.7	RETENCIONES Y CONTRIBUCIONES POR PAGAR A CORTO PLAZO	699,938.52	9,806,427.08	9,582,205.22	1,474,483.84
2.1.1.8	DEVOLUCIONES DE LA LEY DE INGRESOS POR PAGAR A CORTO PLAZO	0.00	0.00	0.00	0.00
2.1.1.9	OTRAS CUENTAS POR PAGAR A CORTO PLAZO	0.00	406,396.80	408,506.80	0.00
2.1.2	DOCUMENTOS POR PAGAR A CORTO PLAZO	0.00	0.00	0.00	0.00
2.1.2.1	DOCUMENTOS COMERCIALES POR PAGAR A CORTO PLAZO	0.00	0.00	0.00	0.00
2.1.2.2	DOCUMENTOS CON CONTRATISTAS POR OBRAS PÚBLICAS POR PAGAR A CORTO PLAZO	0.00	0.00	0.00	0.00
2.1.2.3	OTROS DOCUMENTOS POR PAGAR A CORTO PLAZO	0.00	0.00	0.00	0.00
2.1.3	PORCIÓN A CORTO PLAZO DE LA DEUDA PÚBLICA A LARGO PLAZO	0.00	0.00	0.00	0.00
2.1.3.1	PORCIÓN A CORTO PLAZO DE LA DEUDA PÚBLICA INTERNA	0.00	0.00	0.00	0.00
2.1.3.2	PORCIÓN A CORTO PLAZO DE LA DEUDA PÚBLICA EXTERNA	0.00	0.00	0.00	0.00
2.1.3.3	PORCIÓN A CORTO PLAZO DE ARRENDAMIENTO FINANCIERO	0.00	0.00	0.00	0.00
2.1.4	TÍTULOS Y VALORES A CORTO PLAZO	0.00	0.00	0.00	0.00
2.1.4.1	TÍTULOS Y VALORES DE LA DEUDA PÚBLICA INTERNA A CORTO PLAZO	0.00	0.00	0.00	0.00
2.1.4.2	TÍTULOS Y VALORES DE LA DEUDA PÚBLICA EXTERNA A CORTO PLAZO	0.00	0.00	0.00	0.00
2.1.5	PASIVOS DIFERIDOS A CORTO PLAZO	0.00	0.00	0.00	0.00
2.1.5.1	INGRESOS COBRADOS POR ADELANTADO A CORTO PLAZO	0.00	0.00	0.00	0.00
2.1.5.2	INTERESES COBRADOS POR ADELANTADO A CORTO PLAZO	0.00	0.00	0.00	0.00
2.1.5.3	OTROS PASIVOS DIFERIDOS A CORTO PLAZO	0.00	0.00	0.00	0.00
2.1.6	FONDOS Y BIENES DE TERCEROS EN GARANTÍA Y/O ADMINISTRACIÓN A CORTO PLAZO	0.00	0.00	0.00	0.00
2.1.6.1	FONDOS EN GARANTÍA A CORTO PLAZO	0.00	0.00	0.00	0.00
2.1.6.2	FONDOS EN ADMINISTRACIÓN A CORTO PLAZO	0.00	0.00	0.00	0.00
2.1.6.3	FONDOS CONTINGENTES A CORTO PLAZO	0.00	0.00	0.00	0.00
2.1.6.4	FONDOS DE FIDUCIARIOS, MANDATOS Y CONTRATOS AMALGAMADOS A CORTO PLAZO	0.00	0.00	0.00	0.00
2.1.6.5	OTROS FONDOS DE TERCEROS EN GARANTÍA Y/O ADMINISTRACIÓN A CORTO PLAZO	0.00	0.00	0.00	0.00
2.1.6.6	VALORES Y BIENES EN GARANTÍA A CORTO PLAZO	0.00	0.00	0.00	0.00
2.1.7	PROVISIONES A CORTO PLAZO	73,022.41	97,636.80	2,099,588.34	1,874,988.89
2.1.7.1	PROVISIÓN PARA DEMANDAS Y JUICIOS A CORTO PLAZO	0.00	0.00	0.00	0.00
2.1.7.2	PROVISIÓN PARA CONTINGENCIAS A CORTO PLAZO	73,022.41	0.00	0.00	73,022.41
2.1.7.3	OTRAS PROVISIONES A CORTO PLAZO	0.00	97,636.80	2,099,588.34	1,801,966.48
2.1.8	OTROS PASIVOS A CORTO PLAZO	0.00	0.00	0.00	0.00
2.1.8.1	INGRESOS POR CLASIFICAR	0.00	0.00	0.00	0.00
2.1.8.2	RECAUDACIÓN POR PARTICIPAR	0.00	0.00	0.00	0.00
2.1.8.3	OTROS PASIVOS CIRCULANTES	0.00	0.00	0.00	0.00
2.2	PASIVO NO CIRCULANTE	0.00	0.00	0.00	0.00
2.2.1	CUENTAS POR PAGAR A LARGO PLAZO	0.00	0.00	0.00	0.00



**INSTITUTO COAHUILTEÑO DE ACCESO A LA INFORMACIÓN PÚBLICA**  
**Estado de Comprobación**  
 Del 01 de enero al 30 de septiembre de 2022  
 (Cifras en Pesos)

CÓDIGO	CUENTA CONTABLE	SALDO INICIAL	CARGOS	ADJORNOS	SALDO FINAL
2.2.1	PROVEEDORES POR PAGAR A LARGO PLAZO	0.00	0.00	0.00	0.00
2.2.2	CONTRATISTAS POR OBRAS PÚBLICAS POR PAGAR A LARGO PLAZO	0.00	0.00	0.00	0.00
2.2.3	DOCUMENTOS POR PAGAR A LARGO PLAZO	0.00	0.00	0.00	0.00
2.2.3.1	DOCUMENTOS COMERCIALES POR PAGAR A LARGO PLAZO	0.00	0.00	0.00	0.00
2.2.3.2	DOCUMENTOS CON CONTRATISTAS POR OBRAS PÚBLICAS POR PAGAR A LARGO PLAZO	0.00	0.00	0.00	0.00
2.2.3.3	OTROS DOCUMENTOS POR PAGAR A LARGO PLAZO	0.00	0.00	0.00	0.00
2.2.4	DEUDA PÚBLICA A LARGO PLAZO	0.00	0.00	0.00	0.00
2.2.4.1	TÍTULOS Y VALORES DE LA DEUDA PÚBLICA INTERNA A LARGO PLAZO	0.00	0.00	0.00	0.00
2.2.4.2	TÍTULOS Y VALORES DE LA DEUDA PÚBLICA EXTERNA A LARGO PLAZO	0.00	0.00	0.00	0.00
2.2.4.3	PRÉSTAMOS DE LA DEUDA PÚBLICA INTERNA POR PAGAR A LARGO PLAZO	0.00	0.00	0.00	0.00
2.2.4.4	PRÉSTAMOS DE LA DEUDA PÚBLICA EXTERNA POR PAGAR A LARGO PLAZO	0.00	0.00	0.00	0.00
2.2.4.5	ARRENDAMIENTO FINANCIERO POR PAGAR A LARGO PLAZO	0.00	0.00	0.00	0.00
2.2.4.6	PASIVOS DIFERIDOS A LARGO PLAZO	0.00	0.00	0.00	0.00
2.2.4.7	CRÉDITOS DIFERIDOS A LARGO PLAZO	0.00	0.00	0.00	0.00
2.2.4.8	INTERESES COBRADOS POR ADELANTADO A LARGO PLAZO	0.00	0.00	0.00	0.00
2.2.4.9	OTROS PASIVOS DIFERIDOS A LARGO PLAZO	0.00	0.00	0.00	0.00
2.2.5	FONDOS Y BIENES DE TERCEROS EN GARANTÍA Y/O ADMINISTRACIÓN A LARGO PLAZO	0.00	0.00	0.00	0.00
2.2.5.1	FONDOS EN GARANTÍA A LARGO PLAZO	0.00	0.00	0.00	0.00
2.2.5.2	FONDOS EN ADMINISTRACIÓN A LARGO PLAZO	0.00	0.00	0.00	0.00
2.2.5.3	FONDOS CONTINGENTES A LARGO PLAZO	0.00	0.00	0.00	0.00
2.2.5.4	FONDOS DE FIDEICOMISOS, MANDATOS Y CONTRATOS ANALÓGOS A LARGO PLAZO	0.00	0.00	0.00	0.00
2.2.5.5	OTROS FONDOS DE TERCEROS EN GARANTÍA Y/O ADMINISTRACIÓN A LARGO PLAZO	0.00	0.00	0.00	0.00
2.2.5.6	VALORES Y BIENES EN GARANTÍA A LARGO PLAZO	0.00	0.00	0.00	0.00
2.2.6	PROVISIONES A LARGO PLAZO	0.00	0.00	0.00	0.00
2.2.6.1	PROVISIÓN PARA DEMANDAS Y JUICIOS A LARGO PLAZO	0.00	0.00	0.00	0.00
2.2.6.2	PROVISIÓN PARA PENSIONES A LARGO PLAZO	0.00	0.00	0.00	0.00
2.2.6.3	PROVISIÓN PARA CONTINGENCIAS A LARGO PLAZO	0.00	0.00	0.00	0.00
2.2.6.4	OTRAS PROVISIONES A LARGO PLAZO	0.00	0.00	0.00	0.00
3	HACIENDA PÚBLICA/PATRIMONIO	23,807,816.82	27,553,312.85	38,222,795.73	25,877,271.20
3.1	HACIENDA PÚBLICA/PATRIMONIO CONTRIBUIDO	4,151,261.18	0.00	0.00	4,151,261.18
3.1.1	APORTACIONES	0.00	0.00	0.00	0.00
3.1.2	DONACIONES DE CAPITAL	4,151,261.18	0.00	0.00	4,151,261.18
3.1.3	ACTUALIZACIÓN DE LA HACIENDA PÚBLICA/PATRIMONIO	0.00	0.00	0.00	0.00
3.2	HACIENDA PÚBLICA/PATRIMONIO GENERADO	19,656,555.64	27,553,312.85	38,222,795.73	21,726,010.02
3.2.1	RESULTADOS DEL EJERCICIO (AUMENTO/DESAFORO)	0.00	27,553,312.85	38,222,795.73	2,287,379.87
3.2.2	RESULTADOS DE SUBSIDIOS ANTERIORES	23,924,722.19	0.00	0.00	23,924,722.19
3.2.3	REVALUOS	0.00	0.00	0.00	0.00
3.2.3.1	REVALUO DE BIENES INMUEBLES	0.00	0.00	0.00	0.00
3.2.3.2	REVALUO DE BIENES MUEBLES	0.00	0.00	0.00	0.00
3.2.3.3	REVALUO DE BIENES INTANGIBLES	0.00	0.00	0.00	0.00
3.2.3.4	OTROS REVALUOS	0.00	0.00	0.00	0.00
3.2.4	RESERVAS	0.00	0.00	0.00	0.00
3.2.4.1	RESERVAS DE PATRIMONIO	0.00	0.00	0.00	0.00
3.2.4.2	RESERVAS TERRITORIALES	0.00	0.00	0.00	0.00
3.2.4.3	RESERVAS POR CONTINGENCIAS	0.00	0.00	0.00	0.00
3.2.5	RECTIFICACIONES DE RESULTADOS DE EJERCICIOS ANTERIORES	-4,076,268.75	-1,875.00	0.00	-4,078,143.75
3.2.5.1	CAMBIOS EN POLÍTICAS CONTABLES	0.00	0.00	0.00	0.00
3.2.5.2	CAMBIOS POR ERRORES CONTABLES	-4,076,268.75	-1,875.00	0.00	-4,078,143.75
3.3	EXCESO O INSUFICIENCIA EN LA ACTUALIZACIÓN DE LA HACIENDA PÚBLICA/PATRIMONIO	0.00	0.00	0.00	0.00
3.3.1	RESULTADO POR POSICIÓN CONTABLE	0.00	0.00	0.00	0.00
3.3.2	RESULTADO POR TENENCIA DE ACTIVOS NO MONETARIOS	0.00	0.00	0.00	0.00
4	INGRESOS Y OTROS BENEFICIOS	0.00	38,222,795.73	38,222,795.73	0.00
4.1	INGRESOS DE ORÍGEN	0.00	0.00	0.00	0.00
4.1.1	IMPUESTOS	0.00	0.00	0.00	0.00
4.1.1.1	IMPUESTOS SOBRE LOS INGRESOS	0.00	0.00	0.00	0.00
4.1.1.2	IMPUESTOS SOBRE EL PATRIMONIO	0.00	0.00	0.00	0.00
4.1.1.3	IMPUESTOS SOBRE LA PRODUCCIÓN, EL COMERCIO Y LAS TRANSACCIONES	0.00	0.00	0.00	0.00
4.1.1.4	IMPUESTOS AL COMERCIO EXTERIOR	0.00	0.00	0.00	0.00
4.1.1.5	IMPUESTOS SOBRE RÓMPAS Y ASIMILABLES	0.00	0.00	0.00	0.00
4.1.1.6	IMPUESTOS ECOLÓGICOS	0.00	0.00	0.00	0.00
4.1.1.7	ACCESORIOS DE IMPUESTOS	0.00	0.00	0.00	0.00
4.1.1.8	IMPUESTOS NO COMPRENDIDOS EN LA LEY DE INGRESOS VIENTOS, CAUSADOS EN EJERCICIOS PRECISAS ANTERIORES, PENDIENTES DE LIQUIDACIÓN O PAGO	0.00	0.00	0.00	0.00
4.1.1.9	OTROS IMPUESTOS	0.00	0.00	0.00	0.00
4.1.2	CUOTAS Y APORTACIONES DE SEGURIDAD SOCIAL	0.00	0.00	0.00	0.00
4.1.2.1	APORTACIONES PARA FONDOS DE VIVIENDA	0.00	0.00	0.00	0.00
4.1.2.2	CUOTAS PARA LA SEGURIDAD SOCIAL	0.00	0.00	0.00	0.00
4.1.2.3	CUOTAS DE AHORRO PARA EL RETIRO	0.00	0.00	0.00	0.00
4.1.2.4	ADICIONALES DE CUOTAS Y APORTACIONES DE SEGURIDAD SOCIAL	0.00	0.00	0.00	0.00
4.1.2.5	OTRAS CUOTAS Y APORTACIONES PARA LA SEGURIDAD SOCIAL	0.00	0.00	0.00	0.00
4.1.3	CONTRIBUCIONES DE MEJORAS	0.00	0.00	0.00	0.00
4.1.3.1	CONTRIBUCIONES DE MEJORAS POR OBRAS PÚBLICAS	0.00	0.00	0.00	0.00

INSTITUTO COahuilense de Acceso a LA INFORMACIÓN PÚBLICA

Balanza de Comprobación

Del 01 de enero al 30 de septiembre de 2022

(Cifras en Pesos)

CÓDIGO	CUENTA CONTABLE	SALDO INICIAL	CARGOS	ABONOS	SALDO FINAL
4.1.0	DERECHOS DE RECARGOS NO COMPRENDIDOS EN LA LEY DE INGRESOS VIGENTE, CAUSADOS EN EJERCICIOS FISCALES ANTERIORES PENDIENTES DE LIQUIDACIÓN O PAGO	0.00	0.00	0.00	0.00
4.1.1	DERECHOS	0.00	0.00	0.00	0.00
4.1.1.1	DERECHOS POR EL USO, GOCE, AFRODISI-HAMONTO O EXPLOTACIÓN DE BIENES DE DOMINIO PÚBLICO	0.00	0.00	0.00	0.00
4.1.1.2	DERECHOS A LOS HIDROCARBUROS (DEROGADA)	0.00	0.00	0.00	0.00
4.1.1.3	DERECHOS POR PRESTACIÓN DE SERVICIOS	0.00	0.00	0.00	0.00
4.1.1.4	ACCESORIOS DE DERECHOS	0.00	0.00	0.00	0.00
4.1.1.5	DERECHOS NO COMPRENDIDOS EN LA LEY DE INGRESOS VIGENTE, CAUSADOS EN EJERCICIOS FISCALES ANTERIORES PENDIENTES DE LIQUIDACIÓN O PAGO	0.00	0.00	0.00	0.00
4.1.1.6	OTROS DERECHOS	0.00	0.00	0.00	0.00
4.1.2	PRODUCTOS	0.00	0.00	0.00	0.00
4.1.2.1	PRODUCTOS	0.00	0.00	0.00	0.00
4.1.2.2	EMANACIÓN DE BIENES MUEBLES NO SUJETOS A SER INVENTARIADOS (DEROGADA)	0.00	0.00	0.00	0.00
4.1.2.3	ACCESORIOS DE PRODUCTOS (DEROGADA)	0.00	0.00	0.00	0.00
4.1.2.4	PRODUCTOS NO COMPRENDIDOS EN LA LEY DE INGRESOS VIGENTE, CAUSADOS EN EJERCICIOS FISCALES ANTERIORES PENDIENTES DE LIQUIDACIÓN O PAGO	0.00	0.00	0.00	0.00
4.1.2.5	OTROS PRODUCTOS QUE GENERAN INGRESOS CORRIENTES (DEROGADA)	0.00	0.00	0.00	0.00
4.1.3	APROVECHAMIENTOS	0.00	0.00	0.00	0.00
4.1.3.1	INCENTIVOS DERIVADOS DE LA COLABORACIÓN FISCAL (DEROGADA)	0.00	0.00	0.00	0.00
4.1.3.2	MULTAS	0.00	0.00	0.00	0.00
4.1.3.3	INDENIZACIONES	0.00	0.00	0.00	0.00
4.1.3.4	REINTEROS	0.00	0.00	0.00	0.00
4.1.3.5	APROVECHAMIENTOS PROVENIENTES DE OBRAS PÚBLICAS	0.00	0.00	0.00	0.00
4.1.3.6	APROVECHAMIENTOS NO COMPRENDIDOS EN LA LEY DE INGRESOS VIGENTE, CAUSADOS EN EJERCICIOS FISCALES ANTERIORES PENDIENTES DE LIQUIDACIÓN O PAGO	0.00	0.00	0.00	0.00
4.1.3.7	APROVECHAMIENTOS POR APORTACIONES Y COOPERACIONES (DEROGADA)	0.00	0.00	0.00	0.00
4.1.3.8	ACCESORIOS DE APROVECHAMIENTOS	0.00	0.00	0.00	0.00
4.1.3.9	OTROS APROVECHAMIENTOS	0.00	0.00	0.00	0.00
4.1.4	INGRESOS POR VENTA DE BIENES Y PRESTACIÓN DE SERVICIOS	0.00	0.00	0.00	0.00
4.1.4.1	INGRESOS POR VENTA DE BIENES Y PRESTACIÓN DE SERVICIOS DE INSTITUCIONES PÚBLICAS DE SEGURIDAD SOCIAL	0.00	0.00	0.00	0.00
4.1.4.2	INGRESOS POR VENTA DE BIENES Y PRESTACIÓN DE SERVICIOS DE EMPRESAS PRODUCTIVAS DEL ESTADO	0.00	0.00	0.00	0.00
4.1.4.3	INGRESOS POR VENTA DE BIENES Y PRESTACIÓN DE SERVICIOS DE ENTIDADES PARAESTATALES Y FINANCIERAS NO EMPRESARIALES NO FINANCIERAS	0.00	0.00	0.00	0.00
4.1.4.4	INGRESOS POR VENTA DE BIENES Y PRESTACIÓN DE SERVICIOS DE ENTIDADES PARAESTATALES EMPRESARIALES NO FINANCIERAS	0.00	0.00	0.00	0.00
4.1.4.5	INGRESOS POR VENTA DE BIENES Y PRESTACIÓN DE SERVICIOS DE ENTIDADES PARAESTATALES EMPRESARIALES FINANCIERAS	0.00	0.00	0.00	0.00
4.1.4.6	INGRESOS POR VENTA DE BIENES Y PRESTACIÓN DE SERVICIOS DE FINANCIERAS FINANCIERAS PÚBLICAS CON PARTICIPACIÓN	0.00	0.00	0.00	0.00
4.1.4.7	INGRESOS POR VENTA DE BIENES Y PRESTACIÓN DE SERVICIOS DE FINANCIERAS FINANCIERAS PÚBLICAS SIN PARTICIPACIÓN	0.00	0.00	0.00	0.00
4.1.4.8	INGRESOS POR VENTA DE BIENES Y PRESTACIÓN DE SERVICIOS DE LOS PODERES LEGISLATIVO Y JUDICIAL, Y DE LOS ÓRGANOS	0.00	0.00	0.00	0.00
4.1.5	INGRESOS NO COMPRENDIDOS EN LAS FRACCIONES DE LA LEY DE INGRESOS CAUSADOS EN EJERCICIOS FISCALES ANTERIORES	0.00	0.00	0.00	0.00
4.1.5.1	IMPUESTOS NO COMPRENDIDOS EN LAS FRACCIONES DE LA LEY DE INGRESOS CAUSADOS EN EJERCICIOS FISCALES ANTERIORES	0.00	0.00	0.00	0.00
4.1.5.2	CONTRIBUCIONES DE MEJORAS, DERECHOS, PRODUCTOS Y APROVECHAMIENTOS NO COMPRENDIDOS EN LAS FRACCIONES	0.00	0.00	0.00	0.00
4.2	PARTICIPACIONES, APORTACIONES, COMVENIOS, INCENTIVOS DERIVADOS DE LA COLABORACIÓN FISCAL, FONDOS DISTINTOS DE APORTACIONES, TRANSFERENCIAS, ASIGNACIONES, SUBSIDIOS Y SUBVENCIONES, Y PENSIONES Y JUBILACIONES	0.00	25,181,237.55	25,181,237.55	0.00
4.2.1	PARTICIPACIONES, APORTACIONES, COMVENIOS, INCENTIVOS DERIVADOS DE LA COLABORACIÓN FISCAL Y FONDOS DISTINTOS DE APORTACIONES	0.00	0.00	0.00	0.00
4.2.1.1	PARTICIPACIONES	0.00	0.00	0.00	0.00
4.2.1.2	APORTACIONES	0.00	0.00	0.00	0.00
4.2.1.3	COMVENIOS	0.00	0.00	0.00	0.00
4.2.1.4	INCENTIVOS DERIVADOS DE LA COLABORACIÓN FISCAL	0.00	0.00	0.00	0.00
4.2.1.5	FONDOS DISTINTOS DE APORTACIONES	0.00	0.00	0.00	0.00
4.2.2	TRANSFERENCIAS, ASIGNACIONES, SUBSIDIOS Y SUBVENCIONES, Y PENSIONES Y JUBILACIONES	0.00	25,181,237.55	25,181,237.55	0.00
4.2.2.1	TRANSFERENCIAS Y ASIGNACIONES	0.00	0.00	0.00	0.00
4.2.2.2	TRANSFERENCIAS DEL SECTOR PÚBLICO (DEROGADA)	0.00	0.00	0.00	0.00
4.2.2.3	SUBSIDIOS Y SUBVENCIONES	0.00	0.00	0.00	0.00
4.2.2.4	AYUDAS SOCIALES (DEROGADA)	0.00	0.00	0.00	0.00
4.2.2.5	PENSIONES Y JUBILACIONES	0.00	0.00	0.00	0.00
4.2.2.6	TRANSFERENCIAS DEL EXTERIOR (DEROGADA)	0.00	0.00	0.00	0.00
4.2.2.7	TRANSFERENCIAS DEL FONDO MEXICANO DEL PETRÓLEO PARA LA ESTABILIZACIÓN Y EL DESARROLLO	0.00	0.00	0.00	0.00
4.3	OTROS INGRESOS Y BENEFICIOS	0.00	1,112,905.44	1,112,905.44	0.00
4.3.1	INGRESOS FINANCIEROS	0.00	1,112,905.44	1,112,905.44	0.00
4.3.1.1	INTERESES GANADOS DE TÍTULOS, VALORES Y DEMÁS INSTRUMENTOS FINANCIEROS	0.00	1,112,905.44	1,112,905.44	0.00
4.3.1.2	OTROS INGRESOS FINANCIEROS	0.00	0.00	0.00	0.00
4.3.2	INCREMENTO POR VARIACIÓN DE INVENTARIOS	0.00	0.00	0.00	0.00
4.3.2.1	INCREMENTO POR VARIACIÓN DE INVENTARIOS DE MERCANCIAS PARA VENTA	0.00	0.00	0.00	0.00
4.3.2.2	INCREMENTO POR VARIACIÓN DE INVENTARIOS DE MERCANCIAS TERMINADAS	0.00	0.00	0.00	0.00
4.3.2.3	INCREMENTO POR VARIACIÓN DE INVENTARIOS DE MERCANCIAS EN PROCESO DE ELABORACIÓN	0.00	0.00	0.00	0.00
4.3.2.4	INCREMENTO POR VARIACIÓN DE INVENTARIOS DE MATERIAS PRIMAS, MATERIALES Y SUMINISTROS PARA PRODUCCIÓN	0.00	0.00	0.00	0.00
4.3.2.5	INCREMENTO POR VARIACIÓN DE ALMACÉN DE MATERIAS PRIMAS, MATERIALES Y SUMINISTROS DE CONSUMO	0.00	0.00	0.00	0.00
4.3.3	DISMINUCIÓN DEL EXCESO DE ESTIMACIONES POR PERDIDA O DETERIORO U OBSOLESCENCIA	0.00	0.00	0.00	0.00
4.3.3.1	DISMINUCIÓN DEL EXCESO DE ESTIMACIONES POR PERDIDA O DETERIORO U OBSOLESCENCIA	0.00	0.00	0.00	0.00
4.3.4	DISMINUCIÓN DEL EXCESO DE PROVISIONES	0.00	0.00	0.00	0.00
4.3.4.1	DISMINUCIÓN DEL EXCESO DE PROVISIONES	0.00	0.00	0.00	0.00
4.3.5	OTROS INGRESOS Y BENEFICIOS VARIOS	0.00	0.00	0.00	0.00
4.3.5.1	OTROS INGRESOS DE EJERCICIOS ANTERIORES (DEROGADA)	0.00	0.00	0.00	0.00
4.3.5.2	CONFISCACIONES Y DECRETOS OBTENIDOS	0.00	0.00	0.00	0.00
4.3.5.3	DIFERENCIAS POR TIPO DE CAMBIO A FAVOR	0.00	0.00	0.00	0.00
4.3.5.4	DIFERENCIAS DE CITACIONES A FAVOR EN VALORES NEGOCIABLES	0.00	0.00	0.00	0.00

**INSTITUTO COLOMBIANO DE ACCESO A LA INFORMACION PUBLICA**  
**Balances de Comparación**  
**Del 01 de enero al 30 de septiembre de 2022**  
**(Cifras en Pesos)**

CÓDIGO	CUENTA CONTABLE	SALDO INICIAL	CARGOS	ABONOS	SALDO FINAL
4.3.9.0	RESULTADO POR POSICIÓN MONETARIA	0.00	0.00	0.00	0.00
4.3.9.6	UTILIDADES POR PARTICIPACIÓN PATRIMONIAL	0.00	0.00	0.00	0.00
4.3.9.7	DIFERENCIAS POR REESTRUCTURACIÓN DE DEUDA PÚBLICA A FAVOR	0.00	0.00	0.00	0.00
4.3.9.9	OTROS INGRESOS Y BENEFICIOS VARIOS	0.00	8,023.74	8,023.74	0.00
5	<b>GASTOS Y OTRAS PERDIDAS</b>	<b>0.00</b>	<b>27,955,187.96</b>	<b>27,955,187.04</b>	<b>0.00</b>
5.1	<b>GASTOS DE FUNCIONAMIENTO</b>	<b>0.00</b>	<b>27,955,187.96</b>	<b>27,955,187.04</b>	<b>0.00</b>
5.1.1	<b>SERVICIOS PERSONALES</b>	<b>0.00</b>	<b>24,756,093.39</b>	<b>24,756,093.24</b>	<b>0.00</b>
5.1.1.1	REMUNERACIONES AL PERSONAL DE CARÁCTER PERMANENTE	0.00	17,046,588.27	17,046,589.27	0.00
5.1.1.2	REMUNERACIONES AL PERSONAL DE CARÁCTER TRANSITORIO	0.00	621,361.71	602,351.71	0.00
5.1.1.3	REMUNERACIONES ADICIONALES Y ESPECIALES	0.00	8,180,163.89	8,108,152.26	0.00
5.1.1.4	SEGURIDAD SOCIAL	0.00	4,204,033.18	4,204,033.18	0.00
5.1.1.5	OTRAS PRESTACIONES SOCIALES Y ECONÓMICAS	0.00	181,008.10	702,430.15	0.00
5.1.1.6	PAGO DE ESTÍMULOS A SERVIDORES PÚBLICOS	0.00	0.00	0.00	0.00
5.1.2	<b>MATERIALES Y SUMINISTROS</b>	<b>0.00</b>	<b>672,079.86</b>	<b>672,079.64</b>	<b>0.00</b>
5.1.2.1	MATERIALES DE ADMINISTRACIÓN, EMISIÓN DE DOCUMENTOS Y ARTÍCULOS OFICINALES	0.00	108,218.87	108,218.87	0.00
5.1.2.2	ALIMENTOS Y UTENSILIOS	0.00	7,488.77	7,488.77	0.00
5.1.2.3	MATERIAS PRIMAS Y MATERIALES DE PRODUCCIÓN Y COMERCIALIZACIÓN	0.00	0.00	0.00	0.00
5.1.2.4	MATERIALES Y ARTÍCULOS DE CONSTRUCCIÓN Y DE REPARACIÓN	0.00	0.00	0.00	0.00
5.1.2.5	PRODUCTOS QUÍMICOS, FARMACÉUTICOS Y DE LABORATORIO	0.00	20,168.76	20,168.76	0.00
5.1.2.6	COMBUSTIBLES, LUBRICANTES Y ADITIVOS	0.00	975,208.00	818,220.08	0.00
5.1.2.7	VESTUARIO, BLANCOS, PRENSAS DE PROTECCIÓN Y ARTÍCULOS DEPORTIVOS	0.00	0.00	0.00	0.00
5.1.2.8	MATERIALES Y SUMINISTROS PARA SEGURIDAD	0.00	0.00	0.00	0.00
5.1.2.9	herramientas, refacciones y accesorios menores	0.00	16,061.82	18,801.82	0.00
5.1.3	<b>SERVICIOS GENERALES</b>	<b>0.00</b>	<b>2,627,012.10</b>	<b>2,627,012.18</b>	<b>0.00</b>
5.1.3.1	SERVICIOS BÁSICOS	0.00	531,284.45	597,294.45	0.00
5.1.3.2	SERVICIOS DE ARRENDAMIENTO	0.00	890,485.18	898,485.18	0.00
5.1.3.3	SERVICIOS PROFESIONALES, IDENTIFICOS Y TÉCNICOS Y OTROS SERVICIOS	0.00	370,367.71	370,367.71	0.00
5.1.3.4	SERVICIOS FINANCIEROS, BANCARIOS Y COMERCIALES	0.00	14,721.30	14,721.30	0.00
5.1.3.5	SERVICIOS DE INSTALACIÓN, REPARACIÓN, MANTENIMIENTO Y CONSERVACIÓN	0.00	476,111.23	476,111.23	0.00
5.1.3.6	SERVICIOS DE COMUNICACIÓN SOCIAL Y PUBLICIDAD	0.00	10,080.80	10,000.00	0.00
5.1.3.7	SERVICIOS DE TRASLADO Y VARIOS	0.00	376,077.15	378,277.15	0.00
5.1.3.8	SERVICIOS OFICIALES	0.00	26,180.25	28,190.25	0.00
5.1.3.9	OTROS SERVICIOS GENERALES	0.00	15,784.95	15,704.85	0.00
5.2	<b>TRANSFERENCIAS, ASIGNACIONES, SUBSIDIOS Y OTRAS AYUDAS</b>	<b>0.00</b>	<b>0.00</b>	<b>0.00</b>	<b>0.00</b>
5.2.1	<b>TRANSFERENCIAS INTERNAS Y ASIGNACIONES AL SECTOR PÚBLICO</b>	<b>0.00</b>	<b>0.00</b>	<b>0.00</b>	<b>0.00</b>
5.2.1.1	ASIGNACIONES AL SECTOR PÚBLICO	0.00	0.00	0.00	0.00
5.2.1.2	TRANSFERENCIAS INTERNAS AL SECTOR PÚBLICO	0.00	0.00	0.00	0.00
5.2.2	<b>TRANSFERENCIAS AL RESTO DEL SECTOR PÚBLICO</b>	<b>0.00</b>	<b>0.00</b>	<b>0.00</b>	<b>0.00</b>
5.2.2.1	TRANSFERENCIAS A ENTIDADES PARASTATALES	0.00	0.00	0.00	0.00
5.2.2.2	TRANSFERENCIAS A ENTIDADES FEDERATIVAS Y MUNICIPIOS	0.00	0.00	0.00	0.00
5.2.3	<b>SUBSIDIOS Y SUBVENCIONES</b>	<b>0.00</b>	<b>0.00</b>	<b>0.00</b>	<b>0.00</b>
5.2.3.1	SUBSIDIOS	0.00	0.00	0.00	0.00
5.2.3.2	SUBVENCIONES	0.00	0.00	0.00	0.00
5.2.4	<b>AYUDAS SOCIALES</b>	<b>0.00</b>	<b>0.00</b>	<b>0.00</b>	<b>0.00</b>
5.2.4.1	AYUDAS SOCIALES A PERSONAS	0.00	0.00	0.00	0.00
5.2.4.2	BECAS	0.00	0.00	0.00	0.00
5.2.4.3	AYUDAS SOCIALES A INSTITUCIONES	0.00	0.00	0.00	0.00
5.2.4.4	AYUDAS SOCIALES POR DESASTRES NATURALES Y OTROS SINISTROS	0.00	0.00	0.00	0.00
5.2.5	<b>PENSIONES Y JUBILACIONES</b>	<b>0.00</b>	<b>0.00</b>	<b>0.00</b>	<b>0.00</b>
5.2.5.1	PENSIONES	0.00	0.00	0.00	0.00
5.2.5.2	JUBILACIONES	0.00	0.00	0.00	0.00
5.2.5.3	OTRAS PENSIONES Y JUBILACIONES	0.00	0.00	0.00	0.00
5.2.6	<b>TRANSFERENCIAS A FIDEICOMISOS, MANDATOS Y CONTRATOS ANALÓGOS</b>	<b>0.00</b>	<b>0.00</b>	<b>0.00</b>	<b>0.00</b>
5.2.6.1	TRANSFERENCIAS A FIDEICOMISOS, MANDATOS Y CONTRATOS ANALÓGOS AL GOBIERNO	0.00	0.00	0.00	0.00
5.2.6.2	TRANSFERENCIAS A FIDEICOMISOS, MANDATOS Y CONTRATOS ANALÓGOS A ENTIDADES PARASTATALES	0.00	0.00	0.00	0.00
5.2.7	<b>TRANSFERENCIAS A LA SEGURIDAD SOCIAL</b>	<b>0.00</b>	<b>0.00</b>	<b>0.00</b>	<b>0.00</b>
5.2.7.1	TRANSFERENCIAS POR OBLIGACIONES DE Ley	0.00	0.00	0.00	0.00
5.2.8	<b>DONATIVOS</b>	<b>0.00</b>	<b>0.00</b>	<b>0.00</b>	<b>0.00</b>
5.2.8.1	DONATIVOS A INSTITUCIONES SIN FINES DE LUCRO	0.00	0.00	0.00	0.00
5.2.8.2	DONATIVOS A ENTIDADES FEDERATIVAS Y MUNICIPIOS	0.00	0.00	0.00	0.00
5.2.8.3	DONATIVOS A FIDEICOMISOS, MANDATOS Y CONTRATOS ANALÓGOS PRIVADOS	0.00	0.00	0.00	0.00
5.2.8.4	DONATIVOS A FIDEICOMISOS, MANDATOS Y CONTRATOS ANALÓGOS ESTATALES	0.00	0.00	0.00	0.00
5.2.8.5	DONATIVOS INTERNACIONALES	0.00	0.00	0.00	0.00
5.2.9	<b>TRANSFERENCIAS AL EXTERIOR</b>	<b>0.00</b>	<b>0.00</b>	<b>0.00</b>	<b>0.00</b>
5.2.9.1	TRANSFERENCIAS AL EXTERIOR A GOBIERNOS EXTRANJEROS Y ORGANISMOS INTERNACIONALES	0.00	0.00	0.00	0.00
5.2.9.2	TRANSFERENCIAS AL SECTOR PRIVADO EXTERNO	0.00	0.00	0.00	0.00
5.3	<b>PARTICIPACIONES Y APORTACIONES</b>	<b>0.00</b>	<b>0.00</b>	<b>0.00</b>	<b>0.00</b>
5.3.1	<b>PARTICIPACIONES</b>	<b>0.00</b>	<b>0.00</b>	<b>0.00</b>	<b>0.00</b>
5.3.1.1	PARTICIPACIONES DE LA FEDERACIÓN A ENTIDADES FEDERATIVAS Y MUNICIPIOS	0.00	0.00	0.00	0.00
5.3.1.2	PARTICIPACIONES DE LAS ENTIDADES FEDERATIVAS A LOS MUNICIPIOS	0.00	0.00	0.00	0.00
5.3.2	<b>APORTACIONES</b>	<b>0.00</b>	<b>0.00</b>	<b>0.00</b>	<b>0.00</b>



**INSTITUTO COLOMBIANO DE ACCESO A LA INFORMACIÓN PÚBLICA**  
 Balanza de Comprobación  
 Del 01 de enero al 30 de septiembre de 2022  
 (Cifras en Pesos)

CÓDIGO	CUENTA CONTABLE	SALDO INICIAL	CARGOS	ABONOS	SALDO FINAL
5.2.1	APORTACIONES DE LA FEDERACIÓN A ENTIDADES FEDERATIVAS Y MUNICIPIOS	0.00	0.00	0.00	0.00
5.2.2	APORTACIONES DE LAS ENTIDADES FEDERATIVAS A LOS MUNICIPIOS	0.00	0.00	0.00	0.00
5.3	CONVENIOS	0.00	0.00	0.00	0.00
5.3.1	CONVENIOS DE REASIGNACIÓN	0.00	0.00	0.00	0.00
5.3.2	CONVENIOS DE DESCENTRALIZACIÓN Y OTROS	0.00	0.00	0.00	0.00
5.4	INTERESES, COMISIONES Y OTROS GASTOS DE LA DEUDA PÚBLICA	0.00	0.00	0.00	0.00
5.4.1	INTERESES DE LA DEUDA PÚBLICA	0.00	0.00	0.00	0.00
5.4.1.1	INTERESES DE LA DEUDA PÚBLICA INTERNA	0.00	0.00	0.00	0.00
5.4.1.2	INTERESES DE LA DEUDA PÚBLICA EXTERNA	0.00	0.00	0.00	0.00
5.4.2	COMISIONES DE LA DEUDA PÚBLICA	0.00	0.00	0.00	0.00
5.4.2.1	COMISIONES DE LA DEUDA PÚBLICA INTERNA	0.00	0.00	0.00	0.00
5.4.2.2	COMISIONES DE LA DEUDA PÚBLICA EXTERNA	0.00	0.00	0.00	0.00
5.4.3	GASTOS DE LA DEUDA PÚBLICA	0.00	0.00	0.00	0.00
5.4.3.1	GASTOS DE LA DEUDA PÚBLICA INTERNA	0.00	0.00	0.00	0.00
5.4.3.2	GASTOS DE LA DEUDA PÚBLICA EXTERNA	0.00	0.00	0.00	0.00
5.4.4	COSTO POR COBERTURAS	0.00	0.00	0.00	0.00
5.4.4.1	COSTO POR COBERTURAS	0.00	0.00	0.00	0.00
5.4.5	APORTOS FINANCIEROS	0.00	0.00	0.00	0.00
5.4.5.1	APORTOS FINANCIEROS A INTERMEDIARIOS	0.00	0.00	0.00	0.00
5.4.5.2	APORTO FINANCIEROS A AHORRADORES Y DEUDORES DEL SISTEMA FINANCIERO NACIONAL	0.00	0.00	0.00	0.00
5.5	OTROS GASTOS Y PÉRDIDAS EXTRAORDINARIAS	0.00	0.00	0.00	0.00
5.5.1	ESTIMACIONES, DEPRECIACIONES, DETERIOROS, OBSOLESCENCIA Y AMORTIZACIONES	0.00	0.00	0.00	0.00
5.5.1.1	ESTIMACIONES POR PÉRDIDA O DETERIORO DE ACTIVOS CIRCULANTE	0.00	0.00	0.00	0.00
5.5.1.2	ESTIMACIONES POR PÉRDIDA O DETERIORO DE ACTIVO NO CIRCULANTE	0.00	0.00	0.00	0.00
5.5.1.3	DEPRECIACIÓN DE BIENES INMUEBLES	0.00	0.00	0.00	0.00
5.5.1.4	DEPRECIACIÓN DE INFRAESTRUCTURA	0.00	0.00	0.00	0.00
5.5.1.5	DEPRECIACIÓN DE BIENES MUEBLES	0.00	0.00	0.00	0.00
5.5.1.6	DETERIORO DE LOS ACTIVOS BIOLÓGICOS	0.00	0.00	0.00	0.00
5.5.1.7	AMORTIZACIÓN DE ACTIVOS INTANGIBLES	0.00	0.00	0.00	0.00
5.5.1.8	DISMINUCIÓN DE BIENES POR PÉRDIDA, OBSOLESCENCIA Y DETERIORO	0.00	0.00	0.00	0.00
5.5.2	PROVISIONES	0.00	0.00	0.00	0.00
5.5.2.1	PROVISIONES DE PASIVOS A CORTO PLAZO	0.00	0.00	0.00	0.00
5.5.2.2	PROVISIONES DE PASIVOS A LARGO PLAZO	0.00	0.00	0.00	0.00
5.5.3	DISMINUCIÓN DE INVENTARIOS	0.00	0.00	0.00	0.00
5.5.3.1	DISMINUCIÓN DE INVENTARIOS DE MERCANCIAS PARA VENTA	0.00	0.00	0.00	0.00
5.5.3.2	DISMINUCIÓN DE INVENTARIOS DE MERCANCIAS TERMINADAS	0.00	0.00	0.00	0.00
5.5.3.3	DISMINUCIÓN DE INVENTARIOS DE MERCANCIAS EN PROCESO DE ELABORACIÓN	0.00	0.00	0.00	0.00
5.5.3.4	DISMINUCIÓN DE INVENTARIOS DE MATERIAS PRIMAS, MATERIALES Y SUMINISTROS PARA PRODUCCIÓN	0.00	0.00	0.00	0.00
5.5.3.5	DISMINUCIÓN DE ALMACÉN DE MATERIALES Y SUMINISTROS DE COMBUSTO	0.00	0.00	0.00	0.00
5.5.4	AUMENTO POR INSUFICIENCIA DE ESTIMACIONES POR PÉRDIDA O DETERIORO U OBSOLESCENCIA	0.00	0.00	0.00	0.00
5.5.4.1	AUMENTO POR INSUFICIENCIA DE ESTIMACIONES POR PÉRDIDA O DETERIORO U OBSOLESCENCIA	0.00	0.00	0.00	0.00
5.5.5	AUMENTO POR INSUFICIENCIA DE PROVISIONES	0.00	0.00	0.00	0.00
5.5.5.1	AUMENTO POR INSUFICIENCIA DE PROVISIONES	0.00	0.00	0.00	0.00
5.5.6	OTROS GASTOS	0.00	0.00	0.00	0.00
5.5.6.1	GASTOS DE EJERCICIOS ANTERIORES	0.00	0.00	0.00	0.00
5.5.6.2	PÉRDIDAS POR RESPONSABILIDADES	0.00	0.00	0.00	0.00
5.5.6.3	CONFISCACIONES Y DEBENTOS OTORGADOS	0.00	0.00	0.00	0.00
5.5.6.4	DIFERENCIAS POR TIPO DE CAMBIO NEGATIVAS	0.00	0.00	0.00	0.00
5.5.6.5	DIFERENCIAS DE COTIZACIONES NEGATIVAS EN VALORES NEGOCIABLES	0.00	0.00	0.00	0.00
5.5.6.6	RESULTADO POR POSICIÓN MONETARIA	0.00	0.00	0.00	0.00
5.5.6.7	PÉRDIDAS POR PARTICIPACIÓN PATRIMONIAL	0.00	0.00	0.00	0.00
5.5.6.8	DIFERENCIAS POR REESTRUCTURACIÓN DE DEUDA PÚBLICA NEGATIVA	0.00	0.00	0.00	0.00
5.5.6.9	OTROS GASTOS VARIOS	0.00	0.00	0.00	0.00
5.6	INVERSIÓN PÚBLICA	0.00	0.00	0.00	0.00
5.6.1	INVERSIÓN PÚBLICA NO CAPITALIZABLE	0.00	0.00	0.00	0.00
5.6.1.1	CONSTRUCCIÓN EN BIENES NO CAPITALIZABLE	0.00	0.00	0.00	0.00
7	CUENTAS DE ORDEN CONTABLES	0.00	0.00	0.00	0.00
7.1	VALORES	0.00	0.00	0.00	0.00
7.1.1	VALORES EN CUSTODIA	0.00	0.00	0.00	0.00
7.1.2	CUSTODIA DE VALORES	0.00	0.00	0.00	0.00
7.1.3	INSTRUMENTOS DE CRÉDITO PRESTADOS A FORMADORES DE MERCADO	0.00	0.00	0.00	0.00
7.1.4	PRÉSTAMO DE INSTRUMENTOS DE CRÉDITO A FORMADORES DE MERCADO Y SU GARANTÍA	0.00	0.00	0.00	0.00
7.1.5	INSTRUMENTOS DE CRÉDITO RECIBIDOS EN GARANTÍA DE LOS FORMADORES DE MERCADO	0.00	0.00	0.00	0.00
7.1.6	GARANTÍA DE CRÉDITOS RECIBIDOS DE LOS FORMADORES DE MERCADO	0.00	0.00	0.00	0.00
7.2	EMISIÓN DE OBLIGACIONES	0.00	0.00	0.00	0.00
7.2.1	AUTORIZACIÓN PARA LA EMISIÓN DE BONOS, TÍTULOS Y VALORES DE LA DEUDA PÚBLICA INTERNA	0.00	0.00	0.00	0.00
7.2.2	AUTORIZACIÓN PARA LA EMISIÓN DE BONOS, TÍTULOS Y VALORES DE LA DEUDA PÚBLICA EXTERNA	0.00	0.00	0.00	0.00
7.2.3	EMISIONES AUTORIZADAS DE LA DEUDA PÚBLICA INTERNA Y EXTERNA	0.00	0.00	0.00	0.00
7.2.4	SUSCRIPCIÓN DE CONTRATOS DE PRÉSTAMOS Y OTRAS OBLIGACIONES DE LA DEUDA PÚBLICA INTERNA	0.00	0.00	0.00	0.00
7.2.5	SUSCRIPCIÓN DE CONTRATOS DE PRÉSTAMOS Y OTRAS OBLIGACIONES DE LA DEUDA PÚBLICA EXTERNA	0.00	0.00	0.00	0.00
7.2.6	CONTRATOS DE PRÉSTAMOS Y OTRAS OBLIGACIONES DE LA DEUDA PÚBLICA INTERNA Y EXTERNA	0.00	0.00	0.00	0.00

INSTITUTO COCHILENSE DE ACCESO A LA INFORMACIÓN PÚBLICA

Balance de Comprobación

Del 01 de enero al 31 de septiembre de 2022

(Cifras en Pesos)

CÓDIGO	CUENTA CONTABLE	SALDO INICIAL	CARGOS	ABONOS	SALDO FINAL
7.0	AVALES Y GARANTÍAS	0.00	0.00	0.00	0.00
7.0.1	AVALES AUTOMÁTICOS	0.00	0.00	0.00	0.00
7.0.2	AVALES FIRMADOS	0.00	0.00	0.00	0.00
7.0.3	FIANZAS Y GARANTÍAS RECIBIDAS POR DEUDA A COBRAR	0.00	0.00	0.00	0.00
7.0.4	FIANZAS Y GARANTÍAS RECIBIDAS	0.00	0.00	0.00	0.00
7.0.5	FIANZAS OTORGADAS PARA RESPALDAR OBLIGACIONES NO FISCALES DEL GOB ERPO	0.00	0.00	0.00	0.00
7.0.6	FIANZAS OTORGADAS DEL GOBIERNO PARA RESPALDAR OBLIGACIONES NO FISCALES	0.00	0.00	0.00	0.00
7.4	JUICIOS	0.00	0.00	0.00	0.00
7.4.1	DEMANDAS JUDICIAL EN PROCESO DE RESOLUCIÓN	0.00	0.00	0.00	0.00
7.4.2	RESOLUCIÓN DE DEMANDAS EN PROCESO JUDICIAL	0.00	0.00	0.00	0.00
7.5	INVERSIÓN MEDIANTE PROYECTOS PARA PRESTACIÓN DE SERVICIOS (PPS) Y SIMILARES	0.00	0.00	0.00	0.00
7.5.1	CONTRATOS PARA INVERSIÓN MEDIANTE PROYECTOS PARA PRESTACIÓN DE SERVICIOS (PPS) Y SIMILARES	0.00	0.00	0.00	0.00
7.5.2	INVERSIÓN PÚBLICA CONTRATADA MEDIANTE PROYECTOS PARA PRESTACIÓN DE SERVICIOS (PPS) Y SIMILARES	0.00	0.00	0.00	0.00
7.6	BIENES EN CONCESIONADOS O EN COMODATO	0.00	0.00	0.00	0.00
7.6.1	BIENES BAJO CONTRATO EN CONCESIÓN	0.00	0.00	0.00	0.00
7.6.2	CONTRATO DE CONCESIÓN POR BIENES	0.00	0.00	0.00	0.00
7.6.3	BIENES BAJO CONTRATO EN COMODATO	0.00	0.00	0.00	0.00
7.6.4	CONTRATO DE COMODATO POR BIENES	0.00	0.00	0.00	0.00

Sea avisado de decir verdad declarando que los Cuentas Presentes y sus saldos son los correspondientes correctos y son responsabilidad de quien suscribe.

LIC. LUIS GONZÁLEZ BRISINDO /  
COMISIONADO PRESIDENTE

MTRD. LUIS FERNANDO GARCÍA ABURTO /  
DIRECTOR GENERAL



INSTITUTO GUATELENSE DE ACCESO A LA INFORMACIÓN PÚBLICA

Balance de Comparación

Del 01 de enero al 30 de septiembre de 2022

(Cifras en Pesos)

CÓDIGO	CUENTA CONTABLE	SALDO INICIAL	CARGOS	ABONOS	SALDO FINAL
0	CUENTAS DE ORDEN PRESUPUESTARIAS	0.00	289,845,202.73	289,845,202.70	0.00
0.1	LEY DE INGRESOS	0.00	100,368,712.84	100,368,712.84	0.00
0.1.1	LEY DE INGRESOS ESTIMADA	0.00	38,801,650.00	0.00	38,801,650.00
0.1.2	LEY DE INGRESOS POR EJECUTAR	0.00	30,222,766.73	30,823,179.16	9,700,412.45
0.1.3	MODIFICACIONES A LA LEY DE INGRESOS ESTIMADA	0.00	1,121,529.18	0.00	1,121,529.18
0.1.4	LEY DE INGRESOS DEVENGADA	0.00	30,222,766.73	30,222,766.73	0.00
0.1.5	LEY DE INGRESOS RECAUDADA	0.00	0.00	30,222,766.73	30,222,766.73
0.2	PRESUPUESTO DE EGRESOS	0.00	189,476,490.89	189,476,490.86	0.00
0.2.1	PRESUPUESTO DE EGRESOS APROBADO	0.00	0.00	38,801,650.00	38,801,650.00
0.2.2	PRESUPUESTO DE EGRESOS POR EJERCER	0.00	57,996,900.07	47,299,335.09	10,729,564.98
0.2.3	MODIFICACIONES AL PRESUPUESTO DE EGRESOS APROBADO	0.00	19,195,250.07	19,195,250.07	0.00
0.2.4	PRESUPUESTO DE EGRESOS COMPROMETIDO	0.00	28,071,084.98	28,071,084.98	0.00
0.2.5	PRESUPUESTO DE EGRESOS DEVENGADO	0.00	28,071,084.98	28,071,084.98	0.00
0.2.6	PRESUPUESTO DE EGRESOS EJERCIDO	0.00	28,071,084.98	28,071,084.98	0.00
0.2.7	PRESUPUESTO DE EGRESOS PAGADO	0.00	28,071,084.98	0.00	28,071,084.98

Bajo protesta de decir verdad declaramos que los Estados Financieros y sus notas, son razonablemente correctos y son responsabilidad del emisor.



LIC. LUIS GONZÁLEZ BRISSÓN  
COMISIONADO PRESIDENTE



MTR. LUIS FERNANDO GARCÍA ABUSAID  
DIRECTOR GENERAL



SALTILLO ASESORES, S.C.  
COMERCIO REGISTRADO

CALLE BUENOS AIRES No. 738  
COL. LATINOAMERICANA  
SALTILLO, COAH.  
TELS. (844) 439-12-23 Y 439-20-18  
135-62-90 Y 135-62-51

## Informe del Contador Público Independiente

C.P. Manuel Ramírez Briones  
Auditor Superior del Estado de Coahuila

Lic. Luis González Briseño  
Comisionado Presidente  
Instituto Coahuilense de Acceso a la Información Pública

Dip. Eduardo Ojimos Castro  
Presidente de la Junta de Gobierno de la LXII Legislatura del Estado de Coahuila

### Introducción

Hemos examinado el cumplimiento en materia de emisión, recepción y almacenaje de los Comprobantes Fiscales Digitales por Internet del Instituto Coahuilense de Acceso a la Información Pública con base en la legislación y normativa fiscal aplicable, durante el tercer trimestre de 2022; señalando que la administración de la entidad es responsable de dar cumplimiento a dichos requerimientos normativos y legales. Nuestra responsabilidad consiste en expresar una opinión acerca del cumplimiento de los requerimientos descritos.

### Alcance

El examen se realizó de acuerdo con las Normas para Atestiguar emitidas por el Instituto Mexicano de Contadores Públicos, con base en el análisis del cumplimiento en materia de emisión, recepción y almacenaje de los Comprobantes Fiscales Digitales por Internet por parte de la entidad. Consideramos que nuestro examen proporciona una base razonable para emitir una opinión.

### Opinión

En nuestra opinión, la entidad dio cumplimiento, en todos los aspectos importantes, en materia de emisión, recepción y almacenaje de los Comprobantes Fiscales Digitales por Internet por el periodo comprendido del 01 de julio al 30 de septiembre de 2022.

SALTILLO ASESORES, S.C.

C.P.C. JORGE AYAX CABELLO HERNÁNDEZ  
DIRECTOR GENERAL  
CALLE BUENOS AIRES NO. 738 COL. LATINOAMERICANA  
SALTILLO COAHUILA A 15 DE OCTUBRE DE 2022



SALTILLO ASESORES, S.C.  
CONTADORES PÚBLICOS

CALLE BUENOS AIRES NO. 738  
COL. LATINOAMERICANA  
SALTILLO, COAH.  
TELS. (844) 439-13-23 Y 439-20-08  
135-62-30 Y 135-62-31

## Informe del Contador Público Independiente

C.P. Manuel Ramírez Briones  
Auditor Superior del Estado de Coahuila

Lic. Luis González Briseño  
Comisionado Presidente  
Instituto Coahuilense de Acceso a la Información Pública

Dip. Eduardo Olmos Castro  
Presidente de la Junta de Gobierno de la LXII Legislatura del Estado de Coahuila

### Introducción

Hemos examinado el cumplimiento acerca del grado de colaboración de la entidad para el cumplimiento de los objetivos de la función de control gubernamental por parte del Instituto Coahuilense de Acceso a la Información Pública; señalando que la administración de la entidad es responsable de dar cumplimiento a dichos requerimientos normativos y legales. Nuestra responsabilidad consiste en expresar una opinión acerca del cumplimiento de los requerimientos descritos.

### Alcance

El examen se realizó de acuerdo con las Normas para Atestiguar emitidas por el Instituto Mexicano de Contadores Públicos, con base en el análisis del cumplimiento por parte de la entidad. Consideramos que nuestro examen proporciona una base razonable para emitir una opinión.

### Opinión

En nuestra opinión, la entidad dio cumplimiento, en todos los aspectos importantes, al grado de colaboración de la entidad para el cumplimiento de los objetivos de la función de control gubernamental por el periodo comprendido por del 01 de julio al 30 de septiembre de 2022.

SALTILLO ASESORES, S.C.

C.P.C. JORGE AYAX CABELLO HERNÁNDEZ  
DIRECTOR GENERAL  
CALLE BUENOS AIRES NO. 738 COL. LATINOAMERICANA  
SALTILLO COAHUILA A 15 DE OCTUBRE DE 2022



**SALTILLO ASESORES, S.C.**  
CONTADORES PÚBLICOS

CALLE BUENOS AIRES No. 738  
COL. LATINOAMERICANA  
SALTILLO, COAH.  
TELS. (844) 439-18-23 Y 439-20-09  
135-62-30 Y 135-62-31

## Informe del Contador Público Independiente

C.P. Manuel Ramírez Briones  
Auditor Superior del Estado de Coahuila

Lic. Luis González Briseño  
Comisionado Presidente  
Instituto Coahuilense de Acceso a la Información Pública

Dip. Eduardo Olmos Castro  
Presidente de la Junta de Gobierno de la LXII Legislatura del Estado de Coahuila

### Introducción

Hemos examinado la situación que guarda el control interno institucional del Instituto Coahuilense de Acceso a la Información Pública con base en el Marco Integrado de Control Interno emitido por el Sistema Nacional de Fiscalización, durante el tercer trimestre de 2022; señalando que la administración de la entidad es responsable de dar cumplimiento a dichos requerimientos normativos y legales. Nuestra responsabilidad consiste en expresar una opinión acerca del cumplimiento de los requerimientos descritos.

### Alcance

El examen se realizó de acuerdo con las Normas para Atestiguar emitidas por el Instituto Mexicano de Contadores Públicos, con base en el análisis del cumplimiento del Marco Integrado de Control Interno por parte de la entidad. Consideramos que nuestro examen proporciona una base razonable para emitir una opinión.

### Limitaciones Inherentes

Debido a las limitaciones inherentes en cualquier control interno, los errores o fraudes pueden ocurrir y no ser detectados. Asimismo, las proyecciones de cualquier evaluación de control interno a una fecha posterior de la revisión están sujetas al riesgo de que los procedimientos puedan llegar a ser inadecuados debido a los cambios de circunstancias, o a que el grado de cumplimiento de los procedimientos pueda deteriorarse.

### Opinión

En nuestra opinión, la entidad dio cumplimiento y ofrece una seguridad razonable en todos los aspectos importantes al Marco Integrado de Control Interno por el periodo comprendido del 01 de julio al 30 de septiembre de 2022.

SALTILLO ASESORES, S.C.

C.P.C. JORGE AYAX CABELLO HERNÁNDEZ  
DIRECTOR GENERAL  
CALLE BUENOS AIRES NO. 738 COL. LATINOAMERICANA  
SALTILLO COAHUILA A 15 DE OCTUBRE DE 2022



**SALTILLO ASESORES, S.C.**  
CONTADORES PUBLICOS

CALLE BUENOS AIRES No. 738  
CDL. LATINOAMERICANA  
SALTILLO, COAH.  
TELE. (844) 439-13-35 Y 439-30-08  
135-62-30 Y 135-62-33

## Información Presupuestaria

### Informe sobre la auditoría de los estados financieros

C.P. Manuel Ramírez Briones  
Auditor Superior del Estado de Coahuila

Lic. Luis González Briseño  
Comisionado Presidente  
Instituto Coahuilense de Acceso a la Información Pública

Dip. Eduardo Olmos Castro  
Presidente de la Junta de Gobierno de la LXII Legislatura del Estado de Coahuila

### Revisión del Informe de Avance de Gestión Financiera

Hemos auditado los estados financieros del Instituto Coahuilense de Acceso a la Información Pública, que comprenden los Estados Analíticos de Ingresos por Clasificación Económica, Fuentes de Financiamiento y Rubros de Ingresos; los Estados Analíticos del Ejercicio del Presupuesto de Egresos por Clasificación Administrativa, Económica, Objeto del Gasto y Funcional, correspondientes al tercer trimestre de 2022.

Nuestra responsabilidad consiste en informar el resultado parcial o avance de nuestra auditoría, ya que la revisión integral se considera por todo el ejercicio 2022.

### Resultado parcial de la auditoría financiera

#### Resultados positivos

- Las cuentas bancarias reflejan razonablemente correctos los saldos al cierre del periodo revisado.
- Las percepciones y deducciones de la nómina se encuentran conciliadas con los registros contables, además, se sujetan a los tabuladores aprobados y/o a las condiciones generales de trabajo vigentes, así mismo no rebasen los pagados a sus superiores jerárquicos.
- Las obligaciones fiscales se encuentran al corriente, con una opinión de cumplimiento del Servicio de Administración Tributaria positiva.
- Los registros contables de los ingresos y otros beneficios, así como de gastos y otras pérdidas son razonablemente correctos al cierre del periodo revisado, además cuentan con la documentación comprobatoria y justificativa de los mismos.
- La congruencia de la información financiera es razonablemente correcta y los estados financieros, así como las notas de los mismos se encuentra expresada con base en lo establecido en el marco normativo vigente y emitido por el Consejo Nacional de Armonización Contable.



SALTILLO ASESORES, S.C.  
CONTADORES PUBLICOS

CALLE BUENOS AIRES No. 738  
COL. LATINOAMERICANA  
SALTILLO, COAH.  
TEL. (844) 459-13-33 Y 439-20-08  
135-61-30 Y 155-62-51

Hemos llevado a cabo la auditoría de conformidad con las Normas Profesionales de Auditoría del Sistema Nacional de Fiscalización (NPASNF). Nuestras responsabilidades de acuerdo con dichas normas se describen más adelante en la sección *responsabilidades del auditor en relación con la auditoría de los estados financieros* presupuestarios de nuestro informe. Somos independientes del ente público de conformidad con el Código de Ética junto con los requerimientos de ética que son aplicables a nuestra auditoría de los estados financieros y hemos cumplido las demás responsabilidades de ética de conformidad con esos requerimientos y con el Código de Ética Profesional del Sistema Nacional de Fiscalización (SNF). Consideramos que la evidencia de auditoría que hemos obtenido proporciona una base suficiente y adecuada para nuestra opinión.

**Párrafo de énfasis**

No existe información que se deba expresar en el presente apartado del informe.

**Otra Cuestión**

No existe información que se deba expresar en el presente apartado del informe.

**Responsabilidades de la dirección y de los responsables del gobierno de la entidad en relación con los estados financieros**  
La dirección es responsable de la preparación y presentación razonable de los estados financieros adjuntos de conformidad con la Ley General de Contabilidad Gubernamental y los acuerdos normativos emitidos por el Consejo Nacional de Armonización Contable (CONAC), y del control interno que la dirección considere necesario para permitir la preparación de estados financieros contables libres de incorrección material, debida a fraude o error.

En la preparación de los estados financieros presupuestarios, la dirección es responsable de la valoración de la capacidad del ente público de existencia permanente, revelando, según corresponda, las cuestiones relacionadas con la existencia permanente y utilizando el postulado básico de contabilidad gubernamental existencia permanente excepto por disposición legal en la que se especifique lo contrario, o bien no exista otra alternativa realista.

Los responsables del gobierno del ente público son responsables de la supervisión del proceso de información financiera del ente.

**Responsabilidades del auditor en relación con la auditoría de los estados financieros.**

Nuestros objetivos son obtener una seguridad razonable de que los estados financieros presupuestarios en su conjunto están libres de incorrección material, debida a fraude o error, y emitir un informe de auditoría que contiene nuestra opinión. Seguridad razonable es un alto grado de seguridad, pero no garantiza que una auditoría realizada de conformidad con las NPASNF siempre detecte una incorrección material cuando existe. Las incorrecciones pueden deberse a fraude o error y se consideran materiales si, individualmente o de forma agregada, puede preverse razonablemente que influyan en las decisiones económicas que los usuarios toman basándose en los estados financieros.

SALTILLO ASESORES, S.C.

C.P.C. JORGE AYAX CABELLO HERNÁNDEZ  
DIRECTOR GENERAL

CALLE BUENOS AIRES NO. 738 COL. LATINOAMERICANA  
SALTILLO COAHUILA A 15 DE OCTUBRE DE 2022







SALTILLO ASESORES, S.C.  
CONTADORES PÚBLICOS

CALLE BUENOS AIRES NO. 738  
COL. LATINOAMERICANA  
SALTILLO, COAH.  
TELS. (844) 438-13-23 Y 438-20-08  
135-62-90 Y 135-62-31

## Información Contable

Informe sobre la auditoría de los estados financieros

C.P. Manuel Ramírez Briones  
Auditor Superior del Estado de Coahuila

Lic. Luis González Briseño  
Comisionado Presidente  
Instituto Coahuilense de Acceso a la Información Pública

Dip. Eduardo Olmos Castro  
Presidente de la Junta de Gobierno de la LXII Legislatura del Estado de Coahuila

### Revisión del Informe de Avance de Gestión Financiera

Hemos auditado los estados financieros del Instituto Coahuilense de Acceso a la Información Pública, que comprenden el Estado de Situación Financiera, Informe Sobre Pasivos Contingentes al 30 de septiembre de 2022, el Estado de Actividades, Estado de Variación en la Hacienda Pública, Estado de Cambios en la Situación Financiera, Estado de Flujos de Efectivo, Estado Analítico del Activo, Estado Analítico de la Deuda y Otros Pasivos, correspondientes al ejercicio terminado en dicha fecha, así como las notas explicativas de los estados financieros (desglose, memoria y gestión administrativa) que incluyen un resumen de las políticas contables significativas.

Nuestra responsabilidad consiste en informar el resultado parcial o avance de nuestra auditoría, ya que la revisión integral se considera por todo el ejercicio 2022.

### Resultado parcial de la auditoría financiera

Se llevaron a cabo procedimientos de revisión de efectivo y equivalentes, gastos y otras pérdidas, obligaciones fiscales, transparencia, obteniéndose los siguientes resultados:

#### Resultados positivos

- Las cuentas bancarias reflejan razonablemente correctos los saldos al cierre del periodo revisado.
- Las percepciones y deducciones de la nómina se encuentran conciliadas con los registros contables, además, se sujetan a los tabuladores aprobados y/o a las condiciones generales de trabajo vigentes, así mismo no rebasan los pagados a sus superiores jerárquicos.
- Las obligaciones fiscales se encuentran al corriente, con una opinión de cumplimiento del Servicio de Administración Tributaria positiva.
- Los registros contables de los ingresos y otros beneficios, así como de gastos y otras pérdidas son razonablemente correctos al cierre del periodo revisado.
- La congruencia de la información financiera es razonablemente correcta y los estados financieros, así como las notas de los mismos se encuentra expresada con base en lo establecido en el marco normativo vigente y emitido por el Consejo Nacional de Armonización Contable.



SALTILLO ASESORES, S.C.  
CONDOMINIO HUBFOTOS

CALLE BUENOS AIRES No. 758  
COL. LATINOAMERICANA  
SALTILLO, COAH.  
TELS. (844) 439-15-23 Y 439-20-08  
135-62-90 Y 135-62-31

#### Observaciones

No existe información que se deba expresar en el presente apartado del informe.

Hemos llevado a cabo la auditoría de conformidad con las Normas Profesionales de Auditoría del Sistema Nacional de Fiscalización (NPASNF). Nuestras responsabilidades de acuerdo con dichas normas se describen más adelante en la sección responsabilidades del auditor en relación con la auditoría de los estados financieros contables de nuestro informe. Somos independientes del ente público de conformidad con el Código de Ética junto con los requerimientos de ética que son aplicables a nuestra auditoría de los estados financieros y hemos cumplido las demás responsabilidades de ética de conformidad con esos requerimientos y con el Código de Ética Profesional del Sistema Nacional de Fiscalización (SNF). Consideramos que la evidencia de auditoría que hemos obtenido proporciona una base suficiente y adecuada para nuestra opinión.

#### Párrafo de énfasis

No existe información que se deba expresar en el presente apartado del informe.

#### Otra Cuestión

No existe información que se deba expresar en el presente apartado del informe.

#### Responsabilidades de la dirección y de los responsables del gobierno de la entidad en relación con los estados financieros

La dirección es responsable de la preparación y presentación razonable de los estados financieros adjuntos de conformidad con la Ley General de Contabilidad Gubernamental y los acuerdos normativos emitidos por el Consejo Nacional de Armonización Contable (CONAC), y del control interno que la dirección considere necesario para permitir la preparación de estados financieros contables libres de incorrección material, debida a fraude o error.

En la preparación de los estados financieros contables, la dirección es responsable de la valoración de la capacidad del ente público de existencia permanente, revelando, según correspondiera, las cuestiones relacionadas con la existencia permanente y utilizando el postulado básico de contabilidad gubernamental existencia permanente excepto por disposición legal en la que se especifique lo contrario, o bien no exista otra alternativa realista.

Los responsables del gobierno del ente público son responsables de la supervisión del proceso de información financiera del ente.



SALTILLO ASESORES, S.C.  
CONTADORES PUBLICOS

CALLE BUENOS AIRES No. 738  
COL. LATINOAMERICANA  
SALTILLO, COAH.  
TELS. (844) 439-13-23 Y 439-20-08  
135-62-30 Y 135-62-31

---

### Responsabilidades del auditor en relación con la auditoría de los estados financieros.

Nuestros objetivos son obtener una seguridad razonable de que los estados financieros contables en su conjunto están libres de incorrección material, debida a fraude o error, y emitir un Informe de auditoría que contiene nuestra opinión. Seguridad razonable es un alto grado de seguridad, pero no garantiza que una auditoría realizada de conformidad con las NPASNF siempre detecte una incorrección material cuando existe. Las incorrecciones pueden deberse a fraude o error y se consideran materiales si, individualmente o de forma agregada, puede preverse razonablemente que influyan en las decisiones económicas que los usuarios toman basándose en los estados financieros.

SALTILLO ASESORES, S.C.



C.P.C. JORGE AYAX CABELLO HERNÁNDEZ  
DIRECTOR GENERAL  
CALLE BUENOS AIRES NO. 738 COL. LATINOAMERICANA  
SALTILLO COAHUILA A DE 15 DE OCTUBRE DE 2022